



# V JUEGOS PARANACIONALES



Fútbol 5



Fútbol 5



**Sede: Cartagena**

**Fechas: 1 al 6 de diciembre**

**Cantidad de atletas con discapacidad visual: 55**

**Medallas de oro en disputa: 1**

**Regiones: 7**

**Sistema de competencia: Ronda de todos contra todos.**

**Escenario: Cancha de fútbol Alameda la Victoria.**

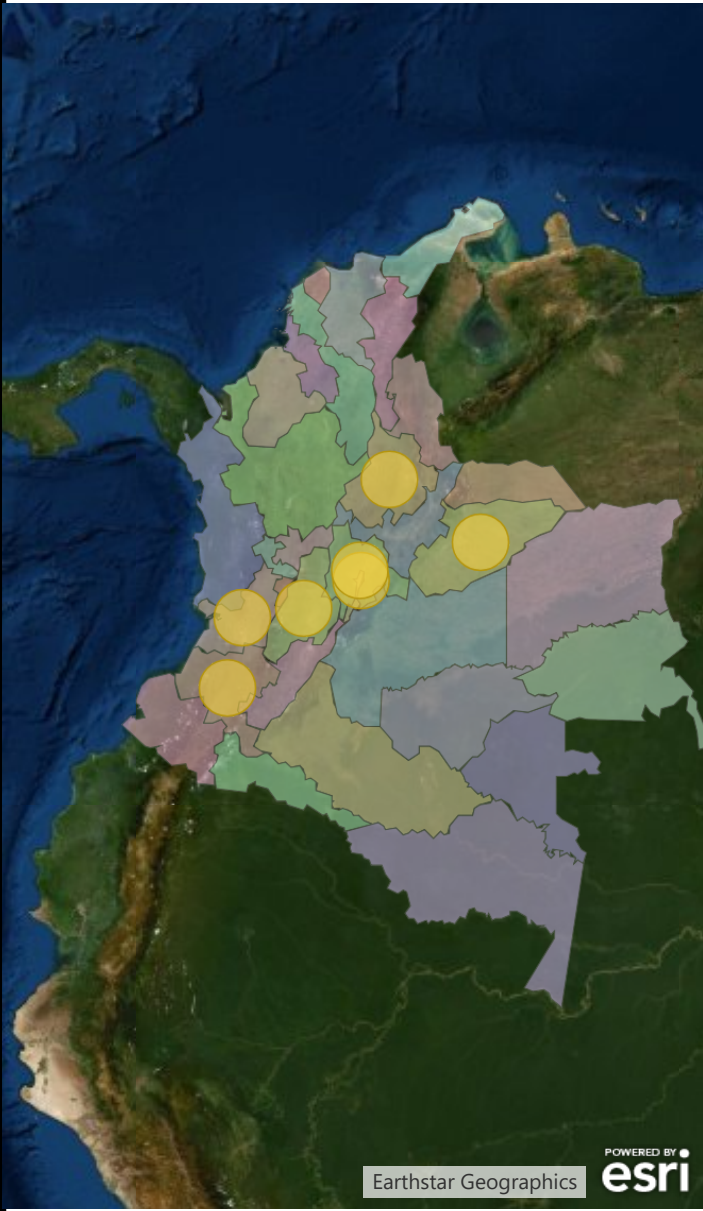
**Organismo responsable: Federación de Deportes de Limitados Visuales, FEDELIV.**

Fuente de los datos:

<https://www.paranacionales.gov.co/>



**Georeferenciación equipos participantes**




**7**      **55**      **1**

**Regiones**      **Deportistas**      **Campeonatos**

**Regiones**

- BOG
- CAS
- CAU
- CUN
- SAN
- TOL
- VAL

**Deportistas por rama de competición**




**Cantidad de deportistas por clasificación visual**

Clasificación	Masculina	Total
B1	55	55
<b>Total</b>	<b>55</b>	<b>55</b>

**Atletas participantes por región**

Rama ● Masculina





**Edades máximas y mínimas por regional**

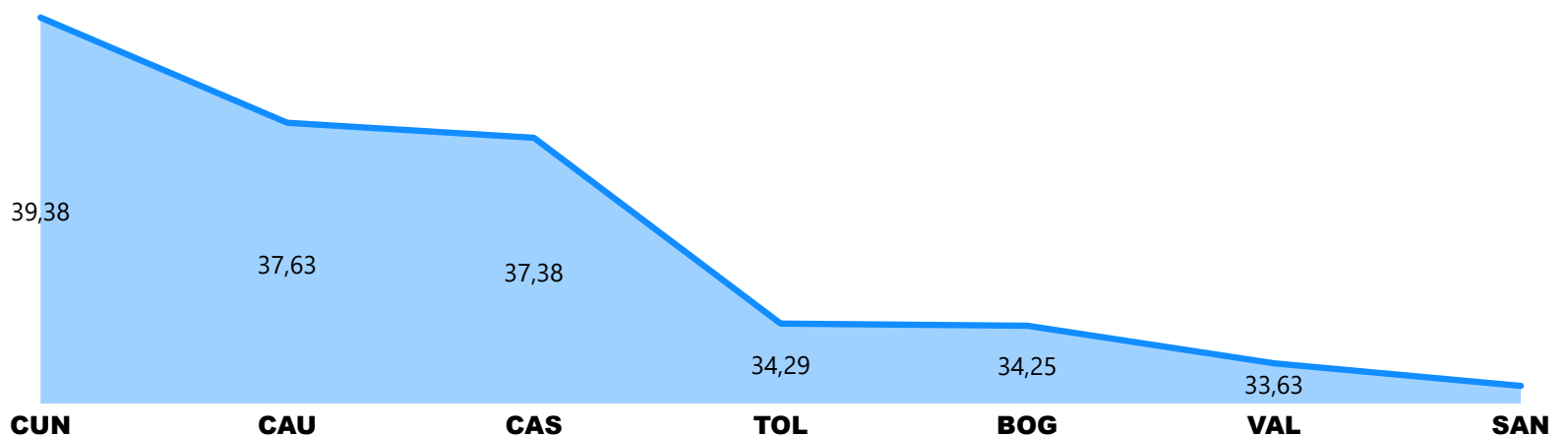
DEPTO	Atletas	Prom	Min	Max
BOG	8	34,25	16	57
CAS	8	37,38	23	56
CAU	8	37,63	24	52
CUN	8	39,38	18	63
SAN	8	33,25	20	50
TOL	7	34,29	20	51
VAL	8	33,63	26	45

**Promedio de edad rama masculina**



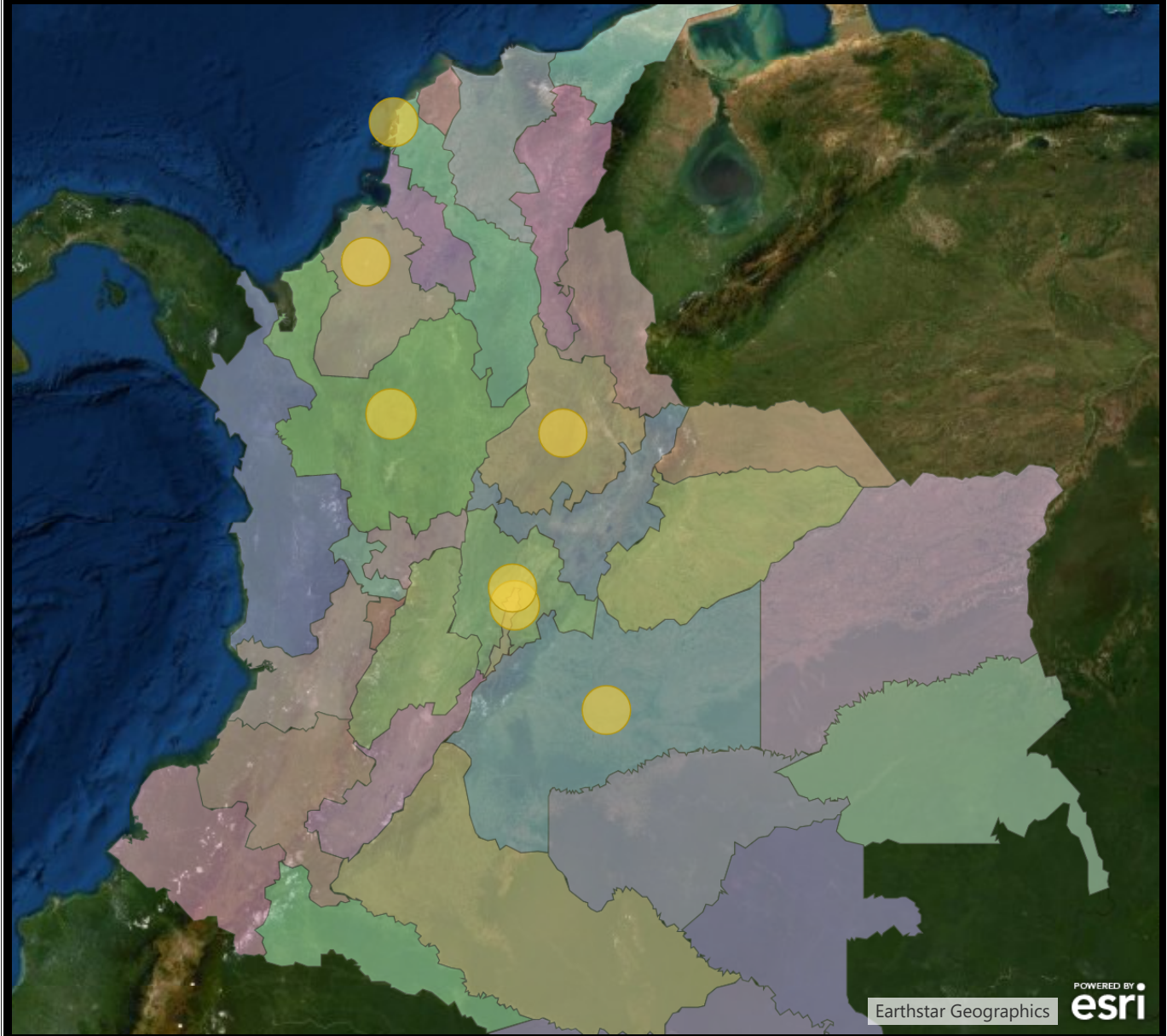
**Promedio de edad por región**

Rama ● Masculina





## Atletas B1







## Georeferenciación Atletas Juveniles



# 2

## Deportistas

### Deportistas Juveniles

Visual

2

### Deportistas juveniles

Nombre	Clasificación	Edad	Región
Lino Nicolas Coca Castro	B1	16	BOG
Julian Andres Jaramillo Tellez	B1	18	CUN



### Tabla de posiciones final

Pos	Equipo	P	P.G	P.E	P.P	GF	GC	DIF	Puntos
1	Santander	6	5	0	1	23	3	20	15
2	Valle	6	4	1	1	18	5	13	13
3	Bogotá	6	4	1	1	11	6	5	13
4	Cundinamarca	6	3	2	1	25	8	17	11
5	Casanare	6	2	0	4	5	15	-10	6
6	Tolima	6	1	0	5	4	16	-12	3
7	Cauca	6	0	0	6	0	33	-33	0

### Resultados partidos rama masculina

#	Fase	Equipo A	Goles	vs	Equipo B	Goles
1	Eliminatoria	Casanare	0		Valle	4
2	Eliminatoria	Santander	10		Cauca	0
3	Eliminatoria	Bogotá	0		Cundinamarca	0
4	Eliminatoria	Casanare	2		Cauca	0
5	Eliminatoria	Bogotá	2		Tolima	1
6	Eliminatoria	Cundinamarca	2		Santander	4
7	Eliminatoria	Cauca	0		Cundinamarca	10
8	Eliminatoria	Bogotá	2		Valle	1
9	Eliminatoria	Santander	2		Tolima	0
10	Eliminatoria	Valle	3		Tolima	1
11	Eliminatoria	Santander	4		Bogotá	0
12	Eliminatoria	Cundinamarca	4		Casanare	1
13	Eliminatoria	Valle	2		Cundinamarca	2
14	Eliminatoria	Cauca	0		Bogotá	3
15	Eliminatoria	Tolima	0		Casanare	2
16	Eliminatoria	Cauca	0		Valle	7
17	Eliminatoria	Casanare	0		Santander	3
18	Eliminatoria	Tolima	1		Cundinamarca	7
19	Eliminatoria	Cauca	0		Tolima	1
20	Eliminatoria	Bogotá	4		Casanare	0
21	Eliminatoria	Valle	1		Santander	0

### Tabla de goleadores del campeonato

Deportista	Región	Goles
Jhon Eider González Hernandez	Cundinamarca	21
Juan David Pérez Quintero	Santander	8
Jhon Alexander Hernandez García	Valle	6
Juan Pablo Parra Santacruz	Bogotá D.C.	4
Kevin Alexander Gonzalez	Valle	4
Julian Mauricio Rubio Hernandez	Tolima	3
Walter De Jesus Giraldo Gomez	Valle	3
Fredy Duvian Lopez Morales	Bogotá D.C.	2
Alex Enrique Martinez Guevara	Casanare	1
Carlos Angulo	Valle	1
Cesar Augusto Arevalo Vera	Bogotá D.C.	1
Henry Ezequiel Huertas Tejedor	Casanare	1
Jaider Meche Calderon	Casanare	1
Javier Porras	Santander	1
Javier Ricardo Pimiento Sequeda	Santander	1
Jesus Alberto Lopez	Bogotá D.C.	1
Julian Andres Jaramillo Tellez	Cundinamarca	1
Lino Nicolas Coca Castro	Bogotá D.C.	1
Luis Antonio Camelo Rodriguez	Cundinamarca	1
<b>Total</b>		<b>62</b>

### Relación de Goles durante el campeonato

● GF ● GC

