



# V JUEGOS PARANACIONALES



Bowling



## Bowling



**Sede: Cartagena**

**Fechas: 12 al 15 de Noviembre**

**Cantidad de atletas: 114**

**Cantidad de pruebas: 17**

**Regiones: 15**

**Organismos responsables:**

**Federación de Deportes de Limitados Visuales FEDELIV**

**Federación Colombiana Deportiva de Sordos FECOLDES**



## 15

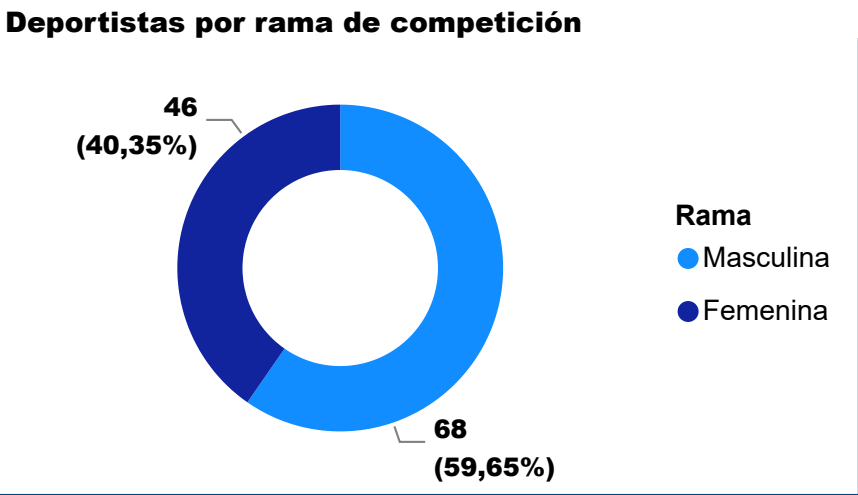
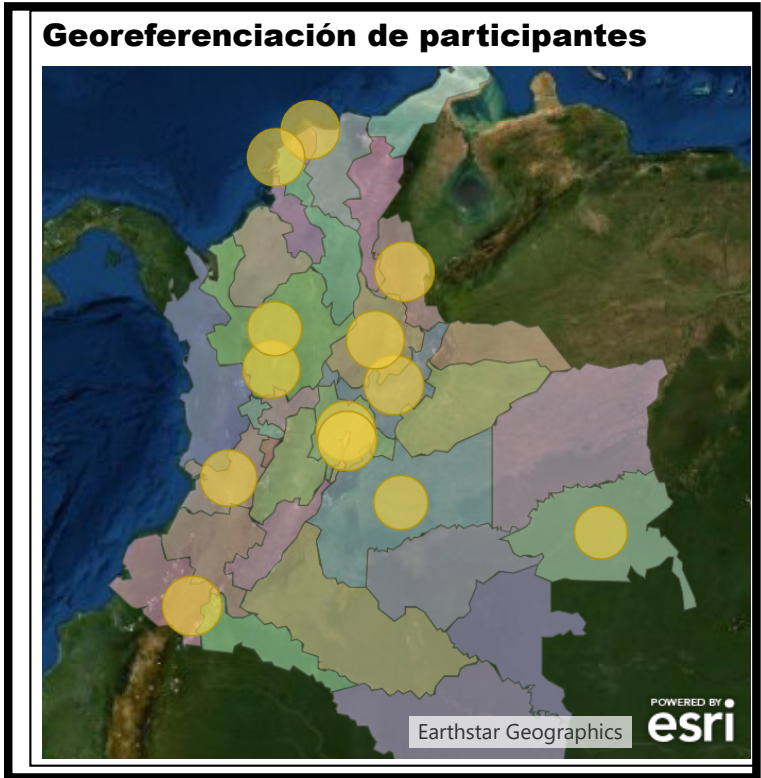
Regiones

## 114

Deportistas

## 17

Pruebas



### Cantidad de atletas por región

Región	Auditiva	Visual	Total
NSA	17	8	24
CUN	15	8	22
BOY	8	9	16
BOG	6	9	14
NAR	13	0	13
ATL	4	5	9
SAN	0	8	8
BOL	0	7	7
CAL	7	0	7
VAL	0	5	5
QUI	4	0	4
ANT	0	2	2
MET	0	2	2
CES	0	1	1
GUA	0	1	1
<b>Total</b>	<b>74</b>	<b>65</b>	<b>135</b>

### Deportistas discapacidad auditiva

Prueba	Dep
Sencillos Masculino Auditivo	31
Sencillos Femenino Auditivo	24
<b>Total</b>	

### Regiones por prueba

Prueba	Reg
Dobles Auditivo Masculina	13
Dobles Auditivo Femenina	10
Ternas Femenina Auditiva	7
Ternas Masculina Auditivo	7
<b>Total</b>	

### Deportistas discapacidad visual

Prueba	Deportistas
Sencillos Masculina B1	19
Todo evento B1 Masculina	19
Sencillos Masculina B2	13
Todo evento B2 Masculina	13
Sencillos Femenino B1	11
Sencillos Femenino B2	11
Todo evento Femenina B1	11
Todo evento Femenina B2	11
Sencillos Masculina B3	5
Todo evento B3 Masculina	5
<b>Total</b>	

### Regiones por prueba

Prueba	Reg
Dobles B1 Masculina	6
<b>Total</b>	



## DISCAPACIDAD AUDITIVA


Prueba	MIn	Máx
Sencillos Femenino Auditivo	30	67
Sencillos Masculino Auditivo	27	67

## Edades máximas y mínimas por Región AUD

DEPTO	Atletas	MIn	Máx
ATL	3	53	58
BOG	5	30	67
BOY	6	32	52
CAL	5	30	52
CUN	12	27	65
NAR	9	32	52
NSA	12	35	67
QUI	3	30	56

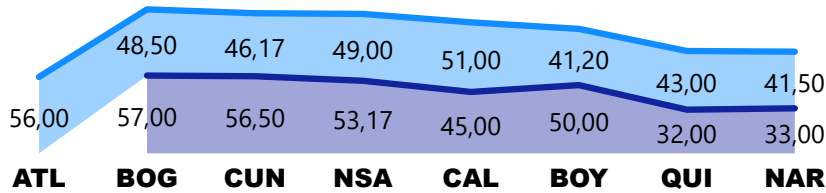


## Promedio de edad por discapacidad



## Promedio de edad por región AUDITIVOS

Rama ● Femenina ● Masculina



## Discapacidad Auditiva

## Discapacidad Visual

## Edades máximas y mínimas por Región

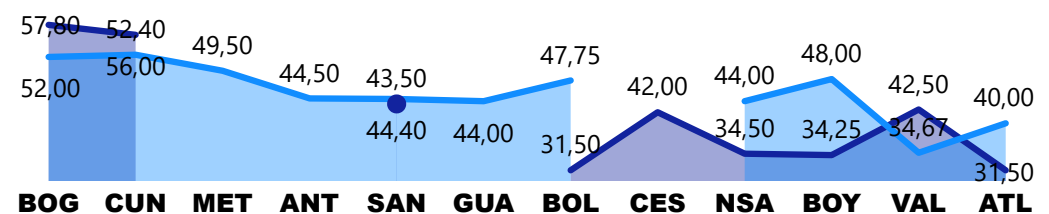
DEPTO	Atletas	MIn	Máx
ANT	2	44	45
ATL	5	25	43
BOG	8	43	63
BOL	6	31	59
BOY	8	21	67
CES	1	42	42
CUN	7	42	63
GUA	1	44	44
MET	2	32	67
NSA	7	19	59
SAN	7	32	52
VAL	5	27	49

## DISCAPACIDAD VISUAL

Prueba	MIn	Máx
Sencillos Femenino B1	21	61
Sencillos Femenino B2	25	61
Sencillos Masculina B1	19	67
Sencillos Masculina B2	22	67
Sencillos Masculina B3	37	60

## Promedio de edad por región VISUALES

Rama ● Femenina ● Masculina







**Discapacidad Auditiva rama masculina**

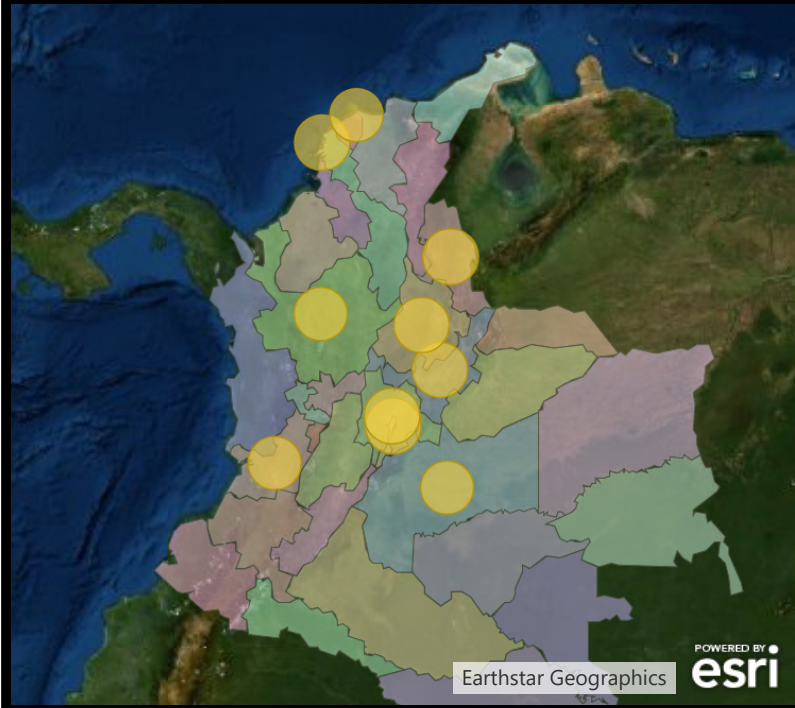


**Discapacidad Auditiva rama Femenina**

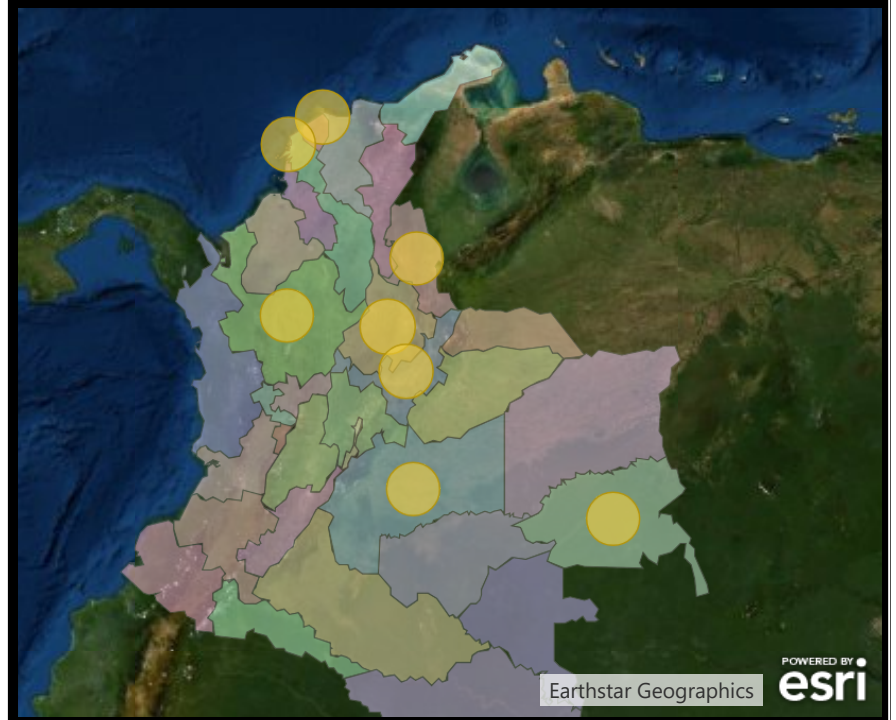




**Discapacidad Visual rama masculina B1**



**Discapacidad Visual rama masculina B2**



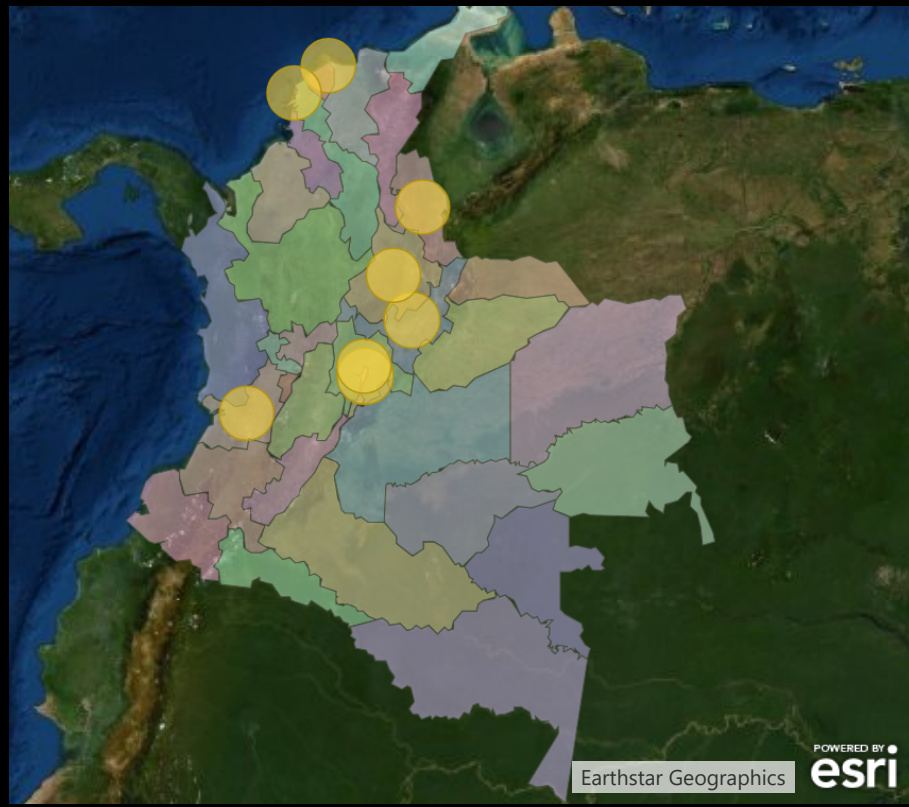
**Discapacidad Visual rama masculina B3**







**Discapacidad Visual rama femenina B1**



Earthstar Geographics **esri** POWERED BY

**Discapacidad Visual rama femenina B2**



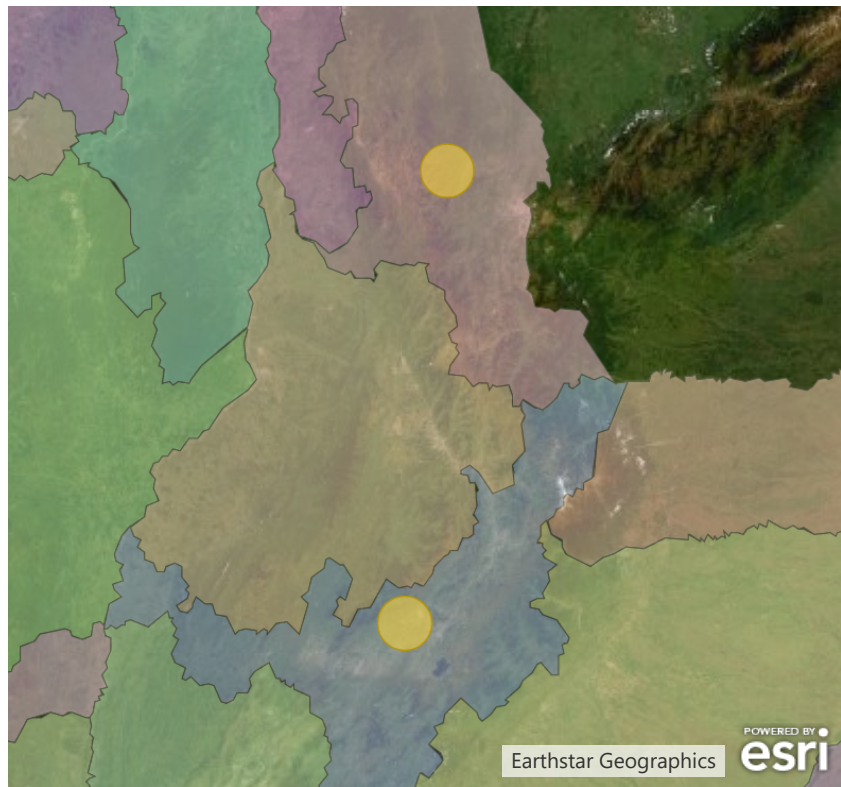
Earthstar Geographics **esri** POWERED BY



**3**

**Deportistas**

**Georeferenciación Deportistas más Jóvenes**



**Atletas Juveniles por discapacidad**

Visual

**3**

**Discapacidad Visual**

**Relación de deportistas más jóvenes en el campeonato y posición obtenida**

Nombre	Edad	Región	Pos obtenida	Prueba
Kimblér Aldair Contreras Contreras	19	NSA	7	Sencillos Masculina B1
Angela Carolina Barrera Santos	21	BOY	9	Sencillos Femenino B1
Michael Leonardo Mosso Barajas	22	BOY	2	Sencillos Masculina B2

**Discapacidad Auditiva**

**Relación de deportistas más jóvenes en el campeonato y posición obtenida**

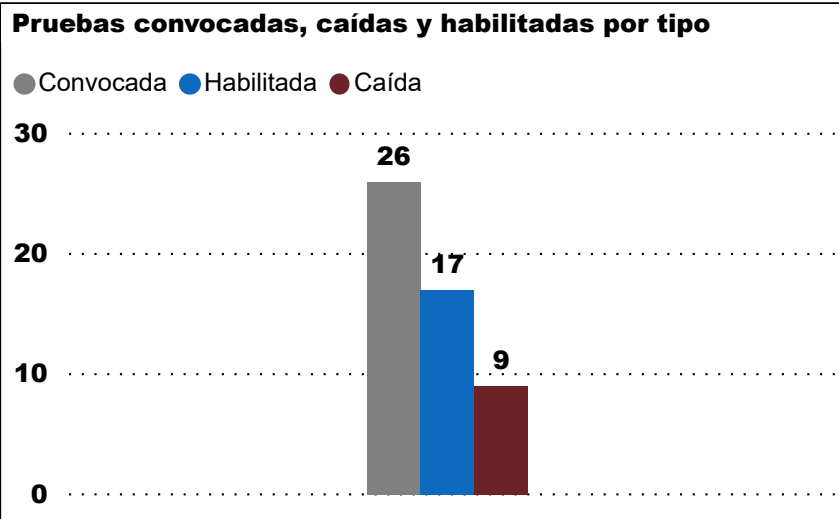
Nombre	Edad	Región	Pos obtenida	Prueba
Erik Ferney Baquero Parrado	27	CUN	22	Sencillos Masculino Auditivo
Aldivey Sanchez Perilla	30	BOG	15	Sencillos Masculino Auditivo
Diego Galvis	30	QUI	25	Sencillos Masculino Auditivo
Sandra Yulieth Hernandez Moreno	30	CAL	16	Sencillos Femenino Auditivo



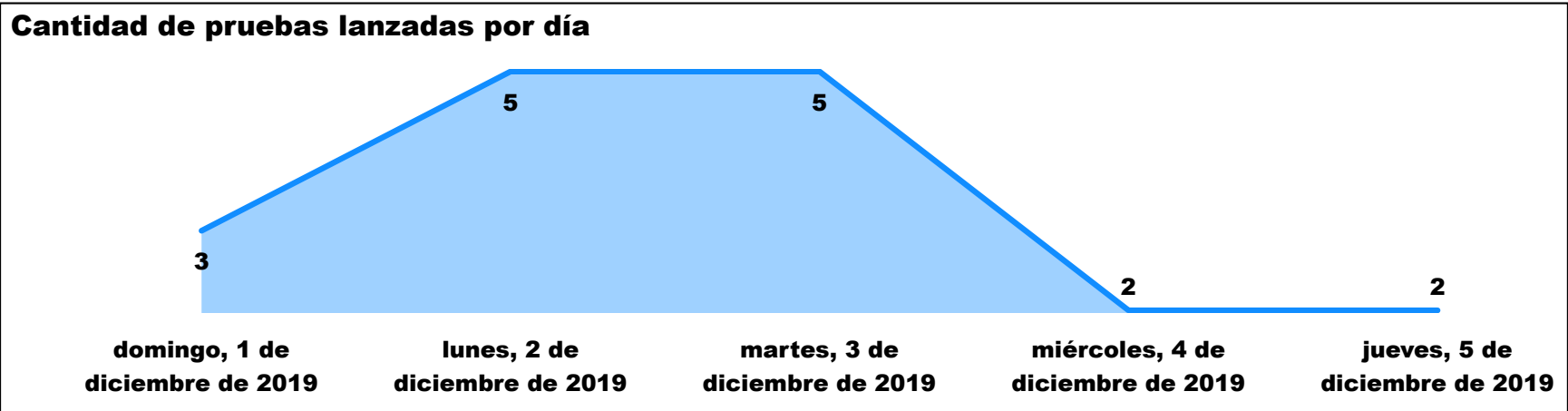


**Pruebas convocadas y caídas**

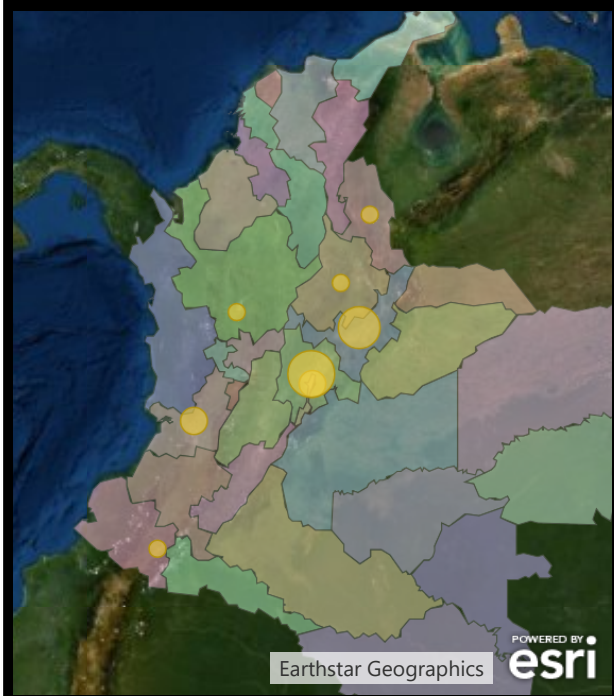
Género	Convocadas	Habilitadas	Caídas
Hombres	13	10	3
Mujeres	13	7	6
<b>Total</b>	<b>26</b>	<b>17</b>	<b>9</b>



Discapacidad	Convocadas	Habilitadas	Caídas
Auditiva	8	6	2
Visual	18	11	7



## Distribución de oros



# 17

Oros

# 17

Platas

# 17

Bronces



## MEDALLERO GENERAL

Pos	Regional	O	P	B	TOTAL	Atl	Pruebas	% efec1	%efect2
1	CUN	5	5	4	14	22	13	38,46 %	22,73 %
2	BOY	4	2	0	6	16	13	30,77 %	25,00 %
3	BOG	2	3	1	6	14	12	16,67 %	14,29 %
4	VAL	2	1	1	4	5	6	33,33 %	40,00 %
5	SAN	1	3	2	6	8	7	14,29 %	12,50 %
6	NAR	1	1	1	3	13	6	16,67 %	7,69 %
7	CAL	1	1	0	2	7	4	25,00 %	14,29 %
8	NSA	1	0	6	7	24	17	5,88 %	4,17 %
9	ATL	0	1	1	2	9	11	0,00 %	0,00 %
10	BOL	0	0	1	1	7	7	0,00 %	0,00 %
1		17	17	17	51	125	17	100,00 %	13,60 %

%efec1 = oros obtenidos/pruebas participadas- %efect2= oros obtenidos/ atletas en competencia

## Medallas de Oro por discapacidad

DEPTO	Auditiva	Visual
CUN	3	2
BOY	0	4
BOG	0	2
VAL		2
CAL	1	
NAR	1	
NSA	1	0
SAN		1
ATL	0	0
BOL		0
<b>Total</b>	<b>6</b>	<b>11</b>

# 10

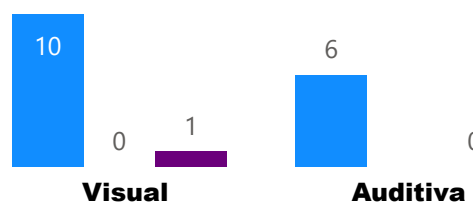
Oros Masc

# 7

Oros Mujeres

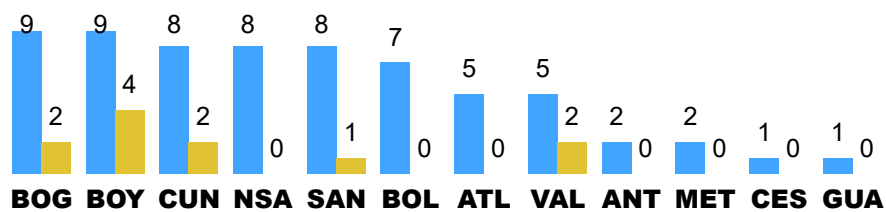
## Medallas de Oro por grupos de edad y discapacidad

Rango de edades ● >35 ● 19 a 24 ● Otros



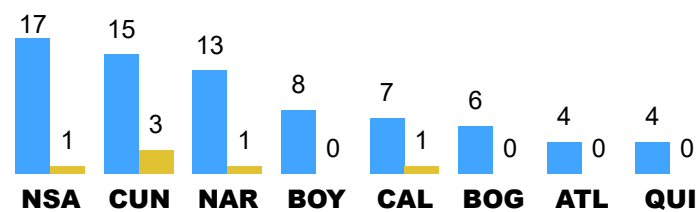
## Deportistas por vs oros obtenidos VIS

● Total de atletas ● Oros obtenidos



## Deportistas por vs oros obtenidos AUD

● Total de atletas ● Oros obtenidos





**Posiciones generales por región, rama y discapacidad**

Discapacidad	1	2	3	4	5	6	7	8	9	10	11	12	13	14	15	16	17	19	21	22	23	24	26	30	31	Total
<input type="checkbox"/> <b>Auditiva</b>	6	6	6	5	4	3	5	3	1	1	1	2	2	1	1	2	2		1	2	1	1	1	1	1	59
<input type="checkbox"/> <b>Femenina</b>	3	3	3	3	2	2	2	2			1	1			1	1	1		1	1	1					28
<b>BOG</b>		1		2											1		1									5
<b>CAL</b>	1	1		1	1			1				1				1										7
<b>CUN</b>	1	1	2		1	2	1	1			1											1				11
<b>NAR</b>	1		1					1											1	1						5
<input type="checkbox"/> <b>Masculina</b>	3	3	3	2	2	1	3	1	1	1		1	2	1		1	1			1		1	1	1	1	31
<b>CUN</b>	2	2	1	1	2	1			1												1					11
<b>NAR</b>		1		1				2				1	2	1		1							1	1		11
<b>NSA</b>	1		2				1	1		1								1				1			1	9
<input type="checkbox"/> <b>Visual</b>	11	11	11	11	10	8	4	6	6	5	2	2	2		1	1			2							93
<input type="checkbox"/> <b>Femenina</b>	4	4	4	4	4	3	3	4	4	3	1															38
<b>ATL</b>		1	1					1	1																	4
<b>BOG</b>	2			1		4		1	1	1																10
<b>BOL</b>			1	1							2															4
<b>BOY</b>	2			2					1	3																8
<b>CUN</b>		1		1		1		1	1																	4
<b>SAN</b>		2					1	1																		4
<b>VAL</b>			1				1			1	1															4
<input type="checkbox"/> <b>Masculina</b>	7	7	7	7	6	5	1	2	2	2	1	2	2		1	1			2							55
<b>BOG</b>		2		1	2	2																				7
<b>BOY</b>	2	2		1	1	1		1					1													9
<b>CUN</b>	2	1	1	1	2				1	1		1	1													11
<b>NSA</b>			4	1	1	1	1				1				1	1										11
<b>SAN</b>	1	1	2	2		1				1		1							2							11
<b>VAL</b>	2	1		1				1	1																	6
<b>Total</b>	17	17	17	16	14	11	9	9	7	6	3	4	4	1	2	3	2	2	1	2	1	1	1	1	1	152