



V JUEGOS PARANACIONALES



Boccia





Boccia

Sede: Cartagena

Fechas: 4 al 8 de diciembre

Cantidad de atletas: 98

Cantidad de pruebas: 7

Regiones: 13

Escenario: Coliseo de Combate

**Organismo responsable: Federación Colombiana de
Deportistas con Parálisis Cerebral, FECDPC.**

Fuente de los datos:

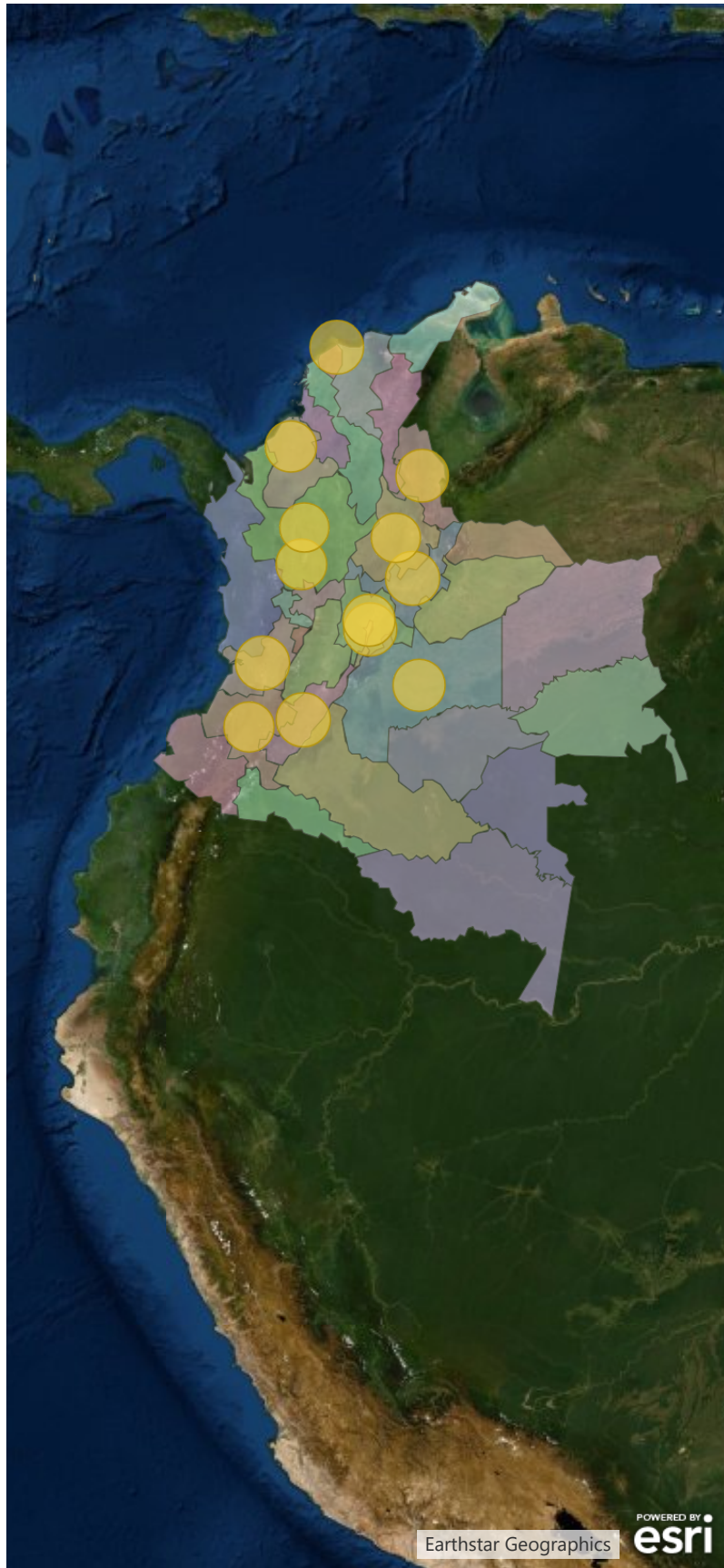
<https://www.paranacionales.gov.co/>



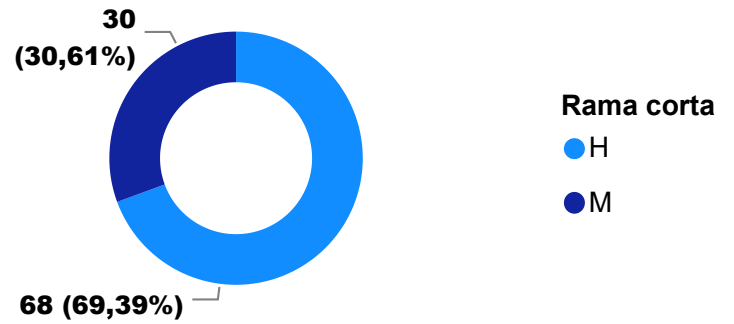
13 98 7

Regiones Deportistas Pruebas

Georeferenciación de participantes



Hombres y mujeres en el campeonato



Atletas participantes por prueba

Prueba	Atletas por prueba	Regiones
Equipos BC1-BC2	36	7
Parejas BC3	25	9
Individual BC1	24	12
Individual BC3	23	10
Individual BC2	22	12
Individual BC4	20	9
Parejas BC4	17	6
Total		


Atletas por región y clasificación funcional

Región	BC1	BC2	BC3	BC4	Total
BOY	5	7	3	3	18
VAL	3	3	3	3	12
HUI	3	2	3	3	11
ATL	3	1	2	4	10
BOG	1	3	3	2	9
NSA	1	1	3	3	8
CUN	2	2	3		7
MET	1	2	3	1	7
COR		1	2	2	5
CAL	1	1	1	1	4
CAU	3				3
ANT	1	1			2
SAN	1	1			2
Total	25	25	26	22	98



Promedio de edad por clasificación

Género ● H ● M



Promedio de edad por discapacidad

28,22

P.C

Edades máximas y mínimas por región

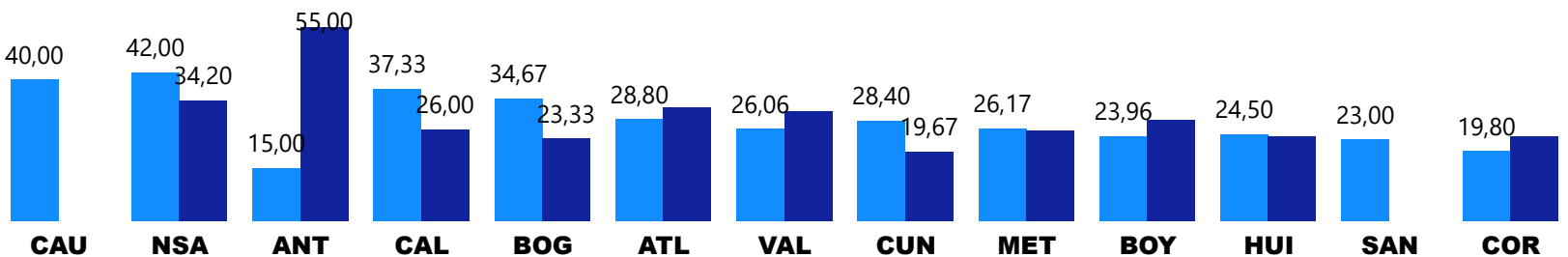
DEPTO	Atletas	MIn	Máx
ANT	2	15	55
ATL	10	15	55
BOG	9	22	52
BOY	18	14	53
CAL	4	19	56
CAU	3	27	53
COR	5	17	24
CUN	7	19	38
HUI	11	17	37
MET	7	16	34
NSA	8	23	62
SAN	2	22	24
VAL	12	17	41

Pormedio de edad por clasificación

DEPTO	BC1	BC2	BC3	BC4
ANT	15,00	55,00		
ATL	25,67	36,00	33,00	31,20
BOG	31,00	32,00	27,33	34,50
BOY	25,63	27,38	25,80	19,67
CAL	19,00	56,00	37,00	26,00
CAU	40,00			
COR		17,00	20,00	23,00
CUN	30,50	19,50	28,60	
HUI	23,67	23,00	23,67	26,67
MET	28,00	30,33	21,67	34,00
NSA	45,00	44,00	40,33	36,33
SAN	22,00	24,00		
VAL	24,20	22,00	28,00	33,33

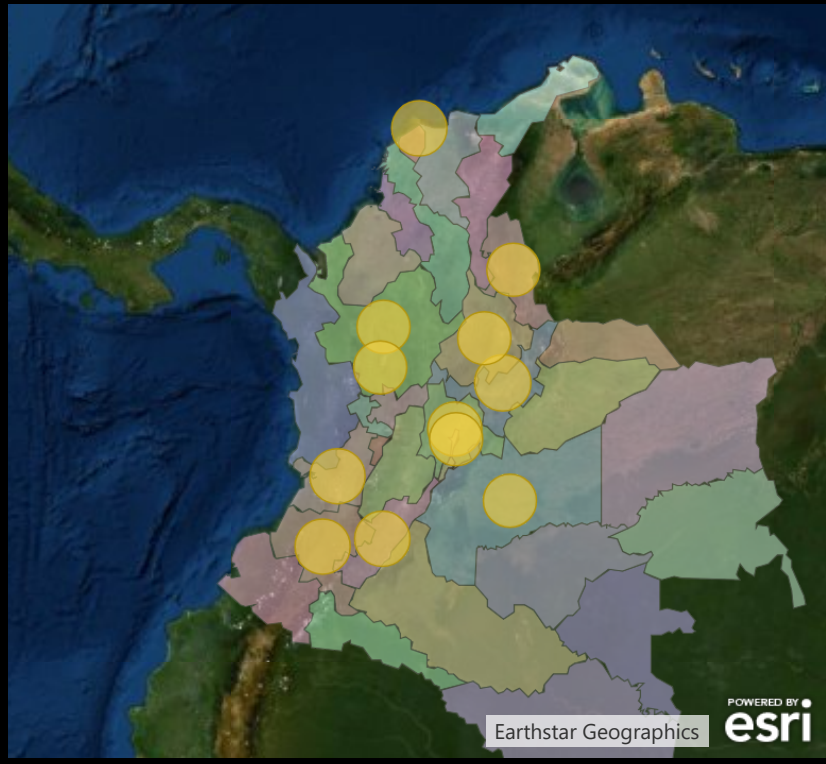
Promedio de edad por región

Género ● H ● M

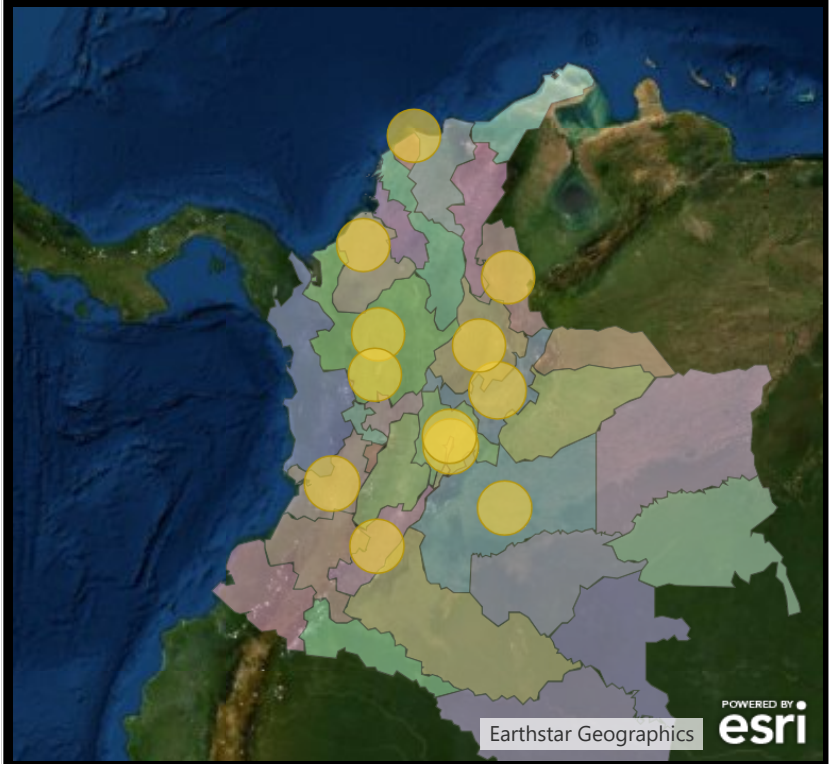




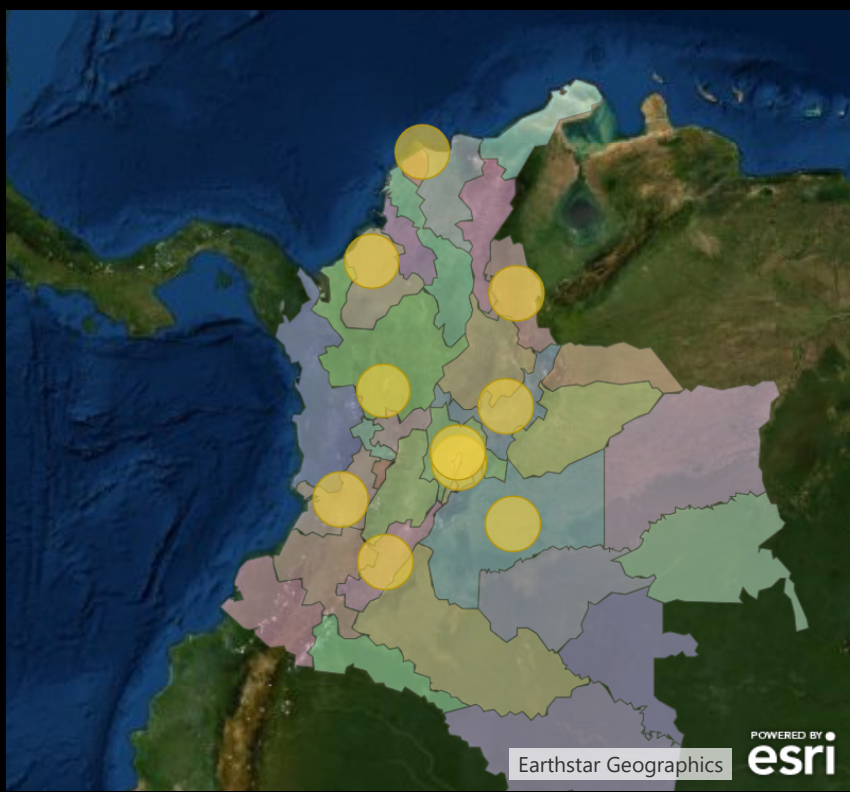
Deportistas BC1



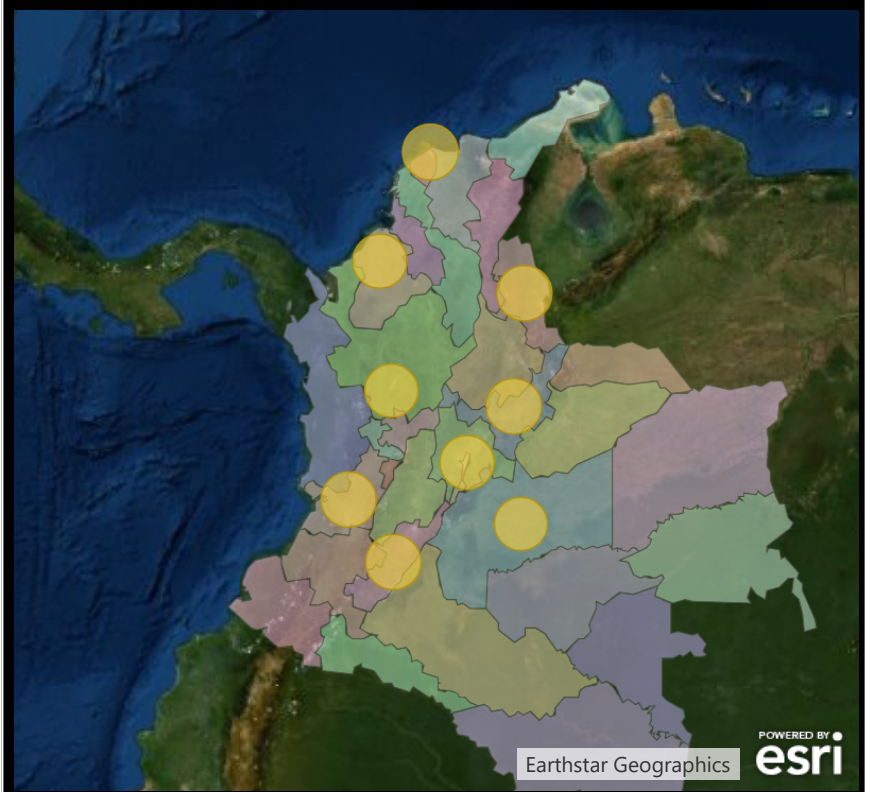
Deportistas BC2



Deportistas BC3



Deportistas BC4

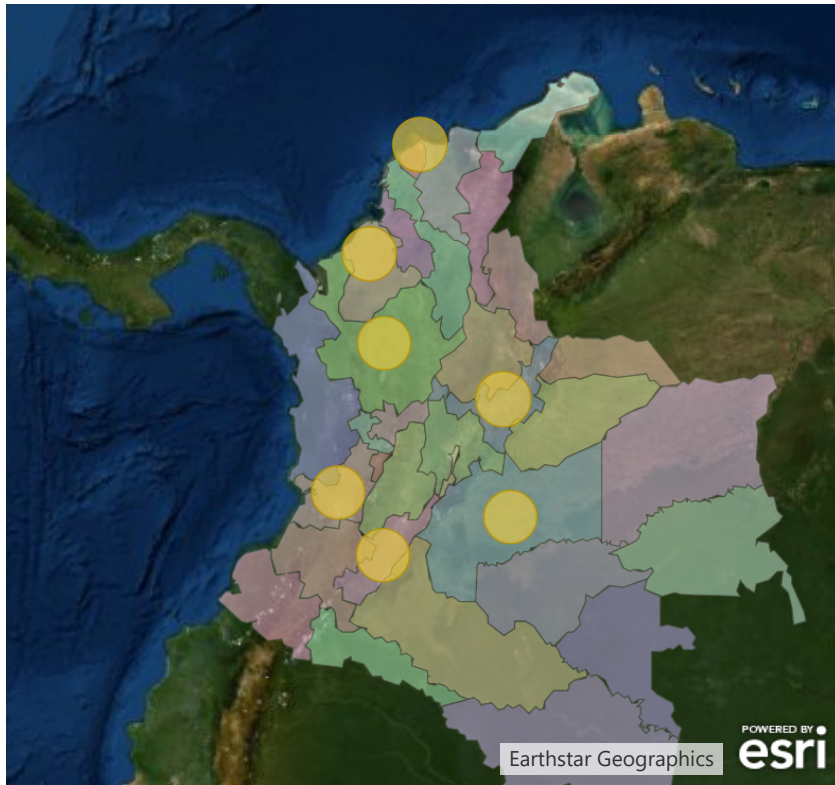




11

Deportistas

Georeferenciación Atletas Juveniles



Atletas Juveniles por discapacidad

P.c



11

Relación de deportistas juveniles en el campeonato y posición obtenida

Nombre	Edad	Región	Pos obtenida	Prueba
Wilian Andres Pajaro Peñate	14	BOY		Equipos BC1-BC2
Wilian Andres Pajaro Peñate	14	BOY		Individual BC2
Jacobo Carmona Benites	15	ANT	2	Individual BC1
Zharick Valentina Blanco Medina	15	ATL		Individual BC3
Zharick Valentina Blanco Medina	15	ATL		Parejas BC3
Andres Felipe Ortiz Guzman	16	MET		Individual BC3
Andres Felipe Ortiz Guzman	16	MET		Parejas BC3
Julian David Valencia Pineda	16	ATL		Equipos BC1-BC2
Julian David Valencia Pineda	16	ATL		Individual BC1
Angela Maria Hernandez Piracoca	17	BOY		Individual BC4
Angela Maria Hernandez Piracoca	17	BOY	3	Parejas BC4
Esteban Montaño Llanos	17	VAL		Equipos BC1-BC2
Esteban Montaño Llanos	17	VAL		Individual BC2
Jesus Daniel Ballesta Charrasqui	17	COR		Individual BC2
Juan David Puentes Torres	17	HUI		Equipos BC1-BC2
Juan David Puentes Torres	17	HUI		Individual BC2
Maria Fernanda Rojas Navarro	17	BOY		Equipos BC1-BC2
Maria Fernanda Rojas Navarro	17	BOY		Individual BC1
Jose Carlos Vilaro Ramos	18	COR		Individual BC3
Jose Carlos Vilaro Ramos	18	COR		Parejas BC3

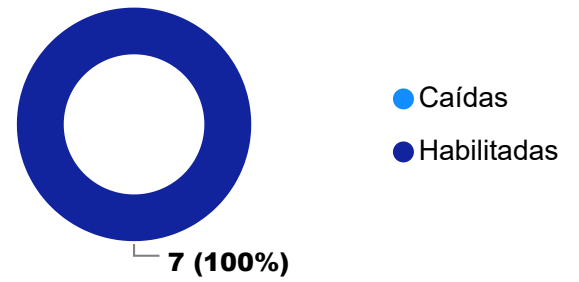


Pruebas convocadas y caídas

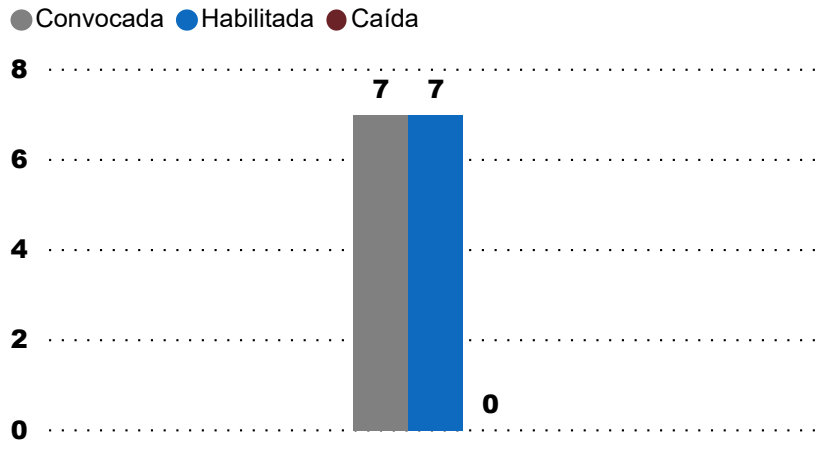
Género	Convocadas	Habilitadas	Caídas
Mixto	7	7	0
Total	7	7	0

7 Convocadas 0 Caídas 7 Habilitadas

Relación de pruebas habilitadas y caídas



Pruebas convocadas, caídas y habilitadas por tipo



Discapacidad	Convocadas	Habilitadas	Caídas
Páralisis Cerebral	7	7	0

Fechas de premiaciones por día





Distribución de oros



7 7 7

Oros Platas Bronces

Pos	Regional	O	P	B	TOTAL	Atl	Pruebas	% efec1	%efect2
1	VAL	2	2	1	5	12	7	28,57 %	16,67 %
2	BOY	2	1	3	6	18	7	28,57 %	11,11 %
3	BOG	1	1	0	2	9	7	14,29 %	11,11 %
3	NSA	1	1	0	2	8	6	16,67 %	12,50 %
4	CUN	1	0	1	2	7	5	20,00 %	14,29 %
5	HUI	0	1	2	3	11	7	0,00 %	0,00 %
6	ANT	0	1	0	1	2	2	0,00 %	0,00 %
1		7	7	7	21	67	7	100,00 %	10,45 %

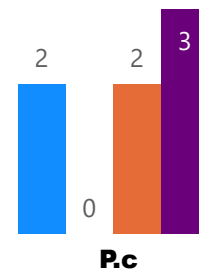
%efec1 = oros obtenidos/pruebas participadas- %efect2= oros obtenidos/ atletas en competencia

Medallas de Oro por clasificación

DEPTO	BC1	BC2	BC3	BC4	Total
BOY	0	1	0	1	2
VAL	1	0	0	1	2
BOG	0	0	1	0	1
CUN	1	0	0	0	1
NSA	0	0	1	0	1
ANT	0	0	0	0	0
HUI	0	0	0	0	0
Total	2	1	2	2	7

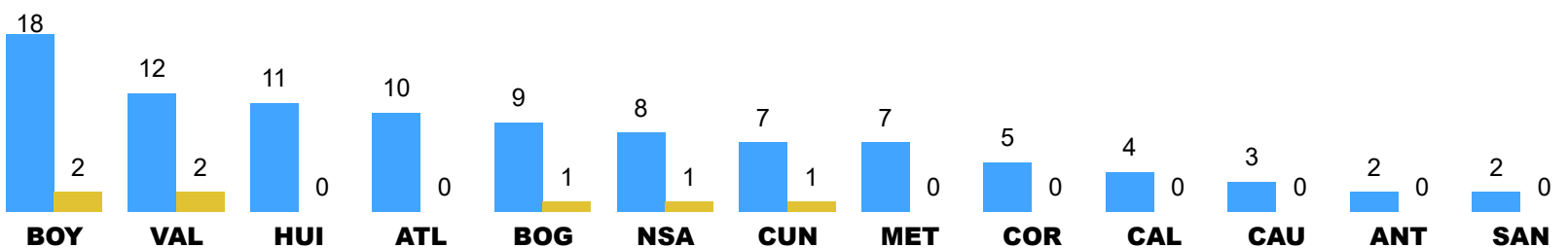
Medallas de Oro por grupos de edad y discapacidad

Rango de edades ● >35 ● 14 a 18 ● 19 a 24 ● 25 a 35



Deportistas por región vs oros

● Total de atletas ● Oros obtenidos





Posiciones generales por región y prueba

Regional	1	2	3	Total
☐ ANT		1		1
Individual BC1		1		1
☐ BOG	1	1		2
Parejas BC3	1			1
Parejas BC4		1		1
☐ BOY	2	1	3	6
Equipos BC1-BC2			1	1
Individual BC2	1	1	1	3
Individual BC4	1			1
Parejas BC4			1	1
☐ CUN	1		1	2
Equipos BC1-BC2	1			1
Parejas BC3			1	1
☐ HUI		1	2	3
Equipos BC1-BC2		1		1
Individual BC1			1	1
Individual BC3			1	1
☐ NSA	1	1		2
Individual BC3	1			1
Parejas BC3		1		1
☐ VAL	2	2	1	5
Individual BC1	1			1
Individual BC3		1		1
Individual BC4		1	1	2
Parejas BC4	1			1
Total	7	7	7	21