




# V JUEGOS PARANACIONALES



Billar





**Billar**



**Sede: Cartagena**

**Fechas: 2 al 4 de diciembre**

**Cantidad de atletas: 51**

**Cantidad de pruebas: 6**

**Regiones: 12**

**Escenario: Parque Recreo - Deportivo PRD**

**Organismo responsable: Federación Colombiana de Deportes para personas con Discapacidad Física, FEDESIR.**

Fuente de los datos:

<https://www.paranacionales.gov.co/>



12

Regiones

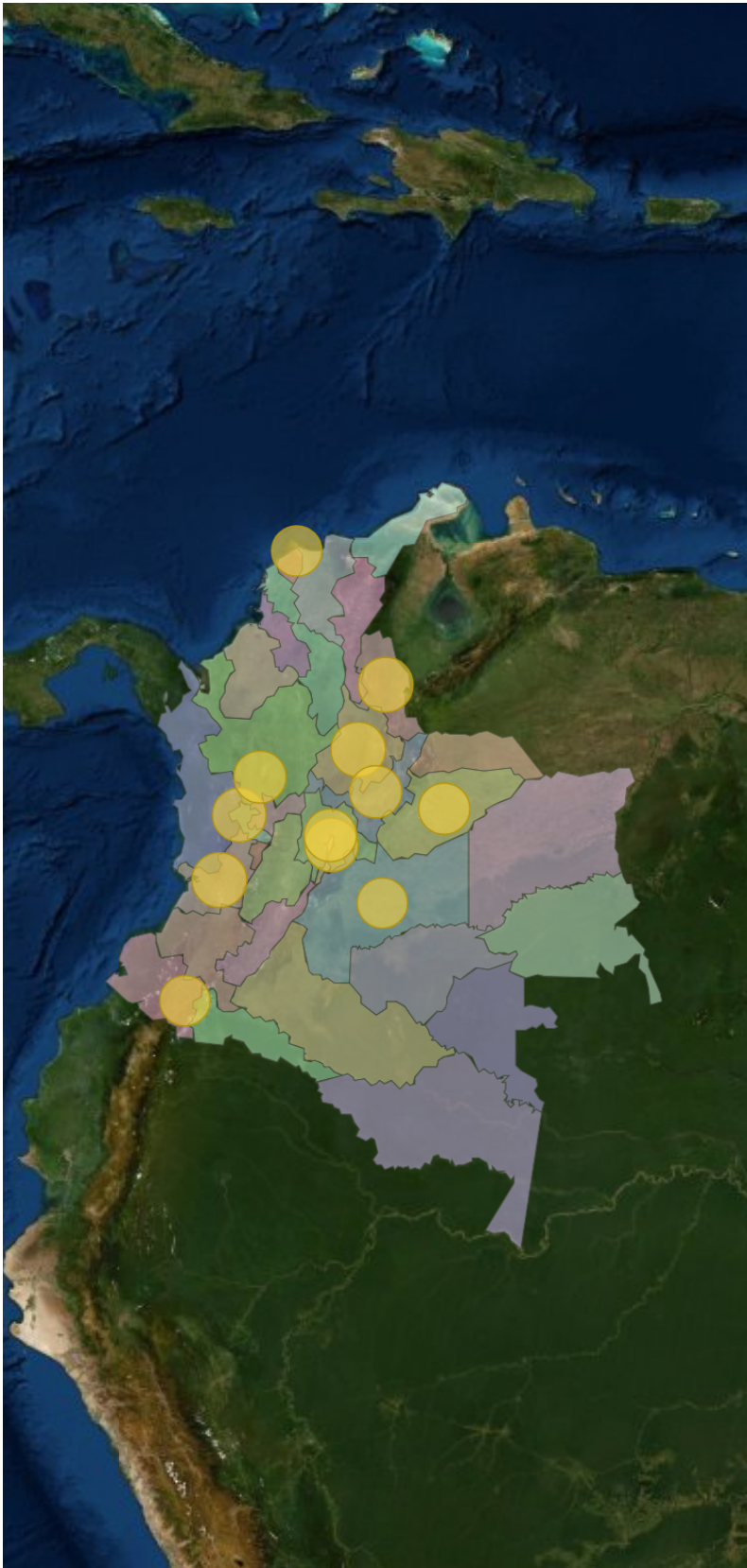
51

Deportistas

6


Pruebas

**Georeferenciación de participantes**



Successfully added locations to the map. © Geographics exi

**Deportistas por rama de competición**



Rama  
● Masculino

51 (100%)

**Aletas participantes por prueba**

| Prueba rama             | Aletas por prueba | Regiones |
|-------------------------|-------------------|----------|
| Carambola Libre de Pie  | 26                | 11       |
| Tres Bandas de Pie      | 26                | 11       |
| Carambola Libre Sentado | 25                | 9        |
| Tres Bandas Sentado     | 25                | 9        |
| Parejas de Pie          | 11                | 6        |
| Parejas Sentado         | 10                | 5        |
| <b>Total</b>            |                   |          |

**Cantidad de atletas por región**

| Región       | Fis       | Total     |
|--------------|-----------|-----------|
| NSA          | 8         | 8         |
| SAN          | 8         | 8         |
| VAL          | 8         | 8         |
| BOG          | 6         | 6         |
| RIS          | 6         | 6         |
| CUN          | 4         | 4         |
| BOY          | 3         | 3         |
| CAL          | 3         | 3         |
| CAS          | 2         | 2         |
| ATL          | 1         | 1         |
| MET          | 1         | 1         |
| NAR          | 1         | 1         |
| <b>Total</b> | <b>51</b> | <b>51</b> |



## Promedio de edad por discapacidad

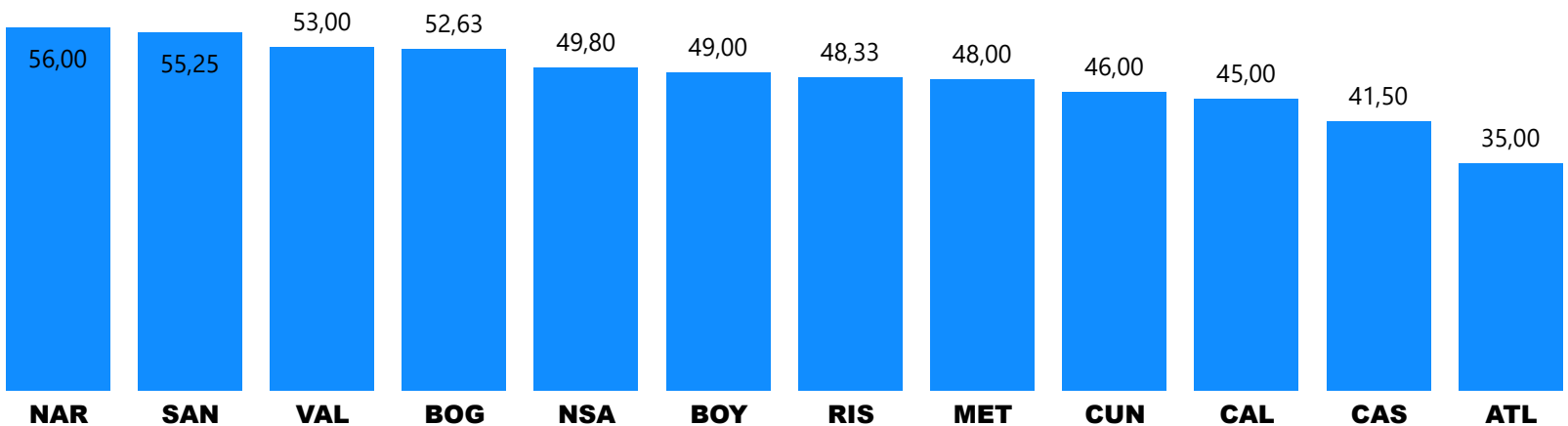
49,96

**Física**

## Edades máximas y mínimas por región

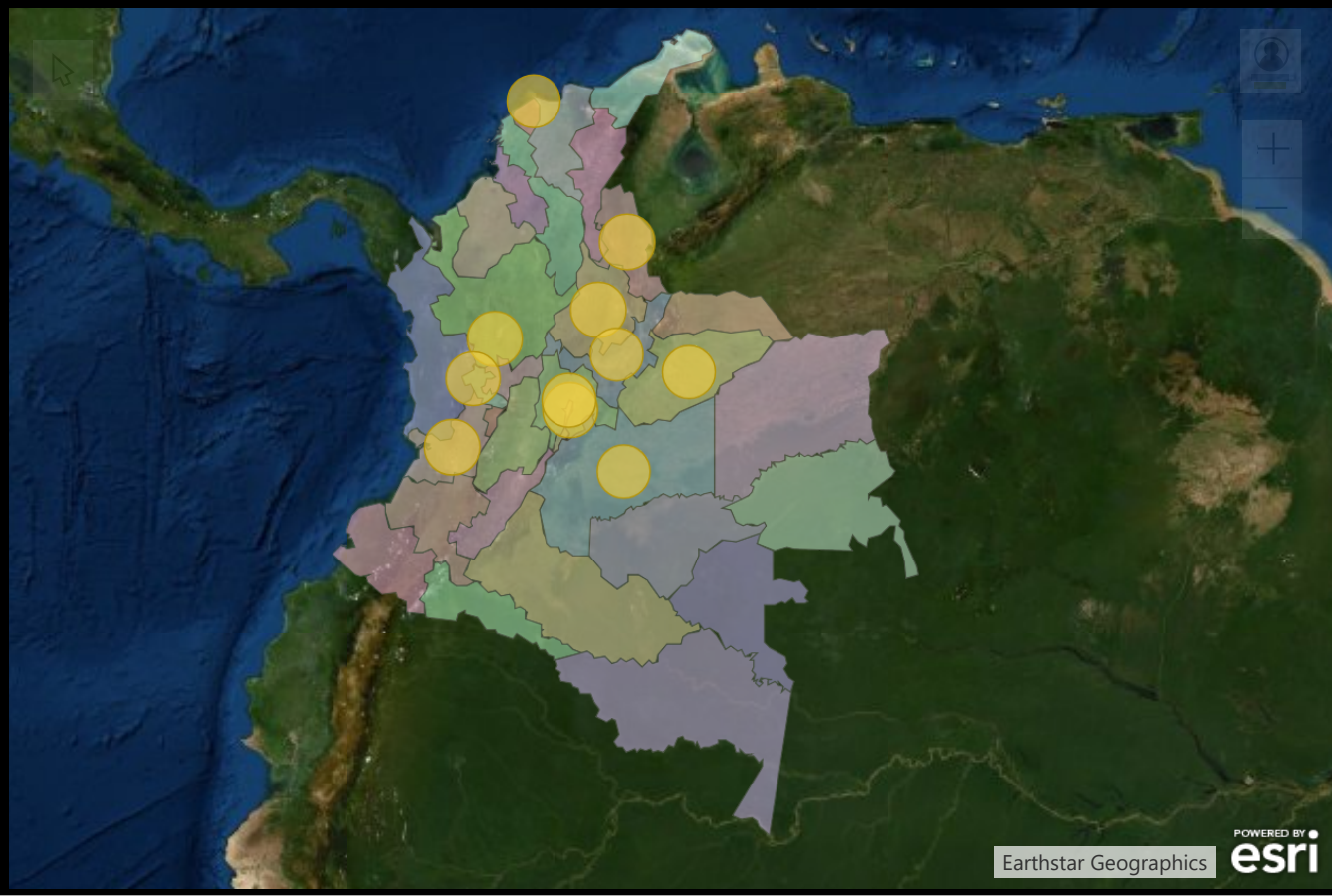
| DEPTO | Atletas | MIn | Máx |
|-------|---------|-----|-----|
| ATL   | 1       | 35  | 35  |
| BOG   | 6       | 43  | 68  |
| BOY   | 3       | 38  | 70  |
| CAL   | 3       | 42  | 48  |
| CAS   | 2       | 36  | 47  |
| CUN   | 4       | 41  | 50  |
| MET   | 1       | 48  | 48  |
| NAR   | 1       | 56  | 56  |
| NSA   | 8       | 36  | 74  |
| RIS   | 6       | 33  | 66  |
| SAN   | 8       | 47  | 63  |
| VAL   | 8       | 31  | 63  |

## Promedio de edad por región





**Deportistas con clasificación "De pie"**



**Deportistas con clasificación "Sentados"**





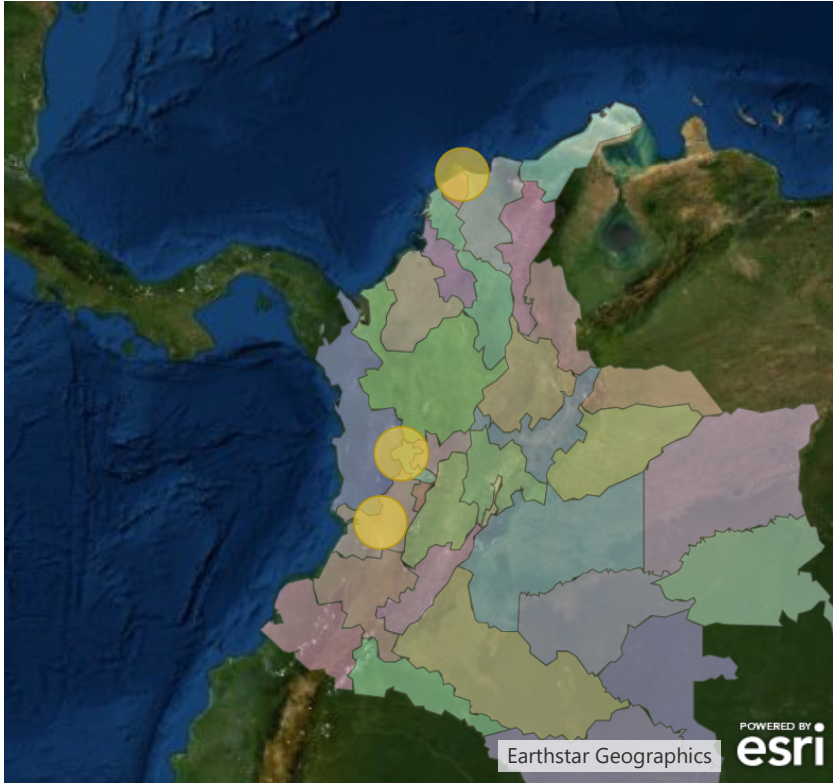
# Deportistas más jóvenes



4

Deportistas

## Georeferenciación Deportistas más Jóvenes



### Deportistas más jóvenes

Fis

4

\* Deportistas de 26 a 34 años

## Relación de deportistas más jóvenes

| Nombre                        | Edad | Región | Prueba                  |
|-------------------------------|------|--------|-------------------------|
| Nelson Garrido Moreno         | 31   | VAL    | Carambola Libre de Pie  |
| Nelson Garrido Moreno         | 31   | VAL    | Tres Bandas de Pie      |
| Jorge Andres Castaño Lopez    | 33   | RIS    | Carambola Libre Sentado |
| Jorge Andres Castaño Lopez    | 33   | RIS    | Tres Bandas Sentado     |
| Mauricio Hurtado Ruiz         | 33   | RIS    | Carambola Libre de Pie  |
| Mauricio Hurtado Ruiz         | 33   | RIS    | Tres Bandas de Pie      |
| Andres Alberto Henao Restrepo | 35   | ATL    | Carambola Libre de Pie  |
| Andres Alberto Henao Restrepo | 35   | ATL    | Parejas de Pie          |
| Andres Alberto Henao Restrepo | 35   | ATL    | Tres Bandas de Pie      |

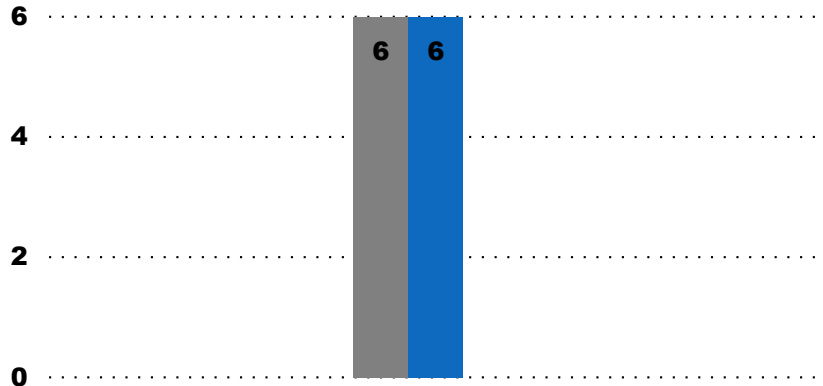


## Pruebas convocadas y caídas

| Género  | Convocadas | Habilitadas | Caídas |
|---------|------------|-------------|--------|
| Hombres | 6          | 6           |        |
| Total   | 6          | 6           |        |

## Pruebas convocadas, caídas y habilitadas por tipo

● Convocada ● Habilitada ● Caída



6


Convocadas



6

Habilitadas

## Pruebas caídas y habilitadas



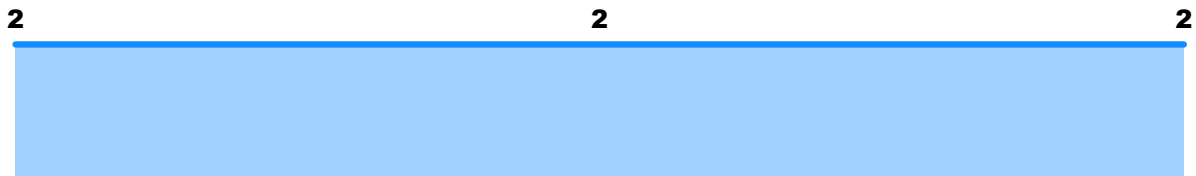
● Caídas

● Habilitadas

6 (100%)

| Discapacidad | Convocadas | Habilitadas | Caídas |
|--------------|------------|-------------|--------|
| Física       | 6          | 6           |        |

## Cantidad de pruebas lanzadas por día



lunes, 2 de diciembre de 2019

martes, 3 de diciembre de 2019

miércoles, 4 de diciembre de 2019



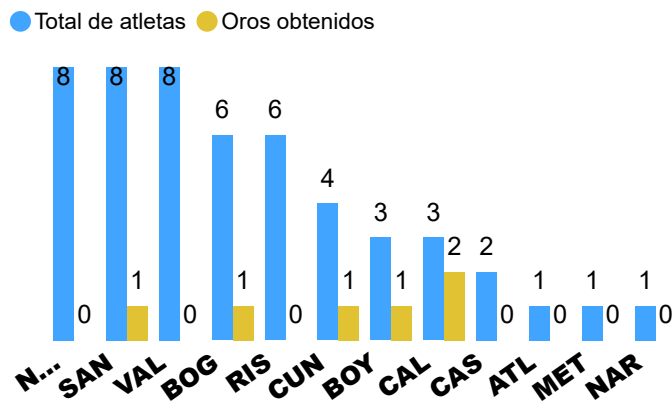
## Distribución de oros



## Medallas de Oro por discapacidad

| DEPTO        | De pie   | Sentado  | Total    |
|--------------|----------|----------|----------|
| CAL          | 2        | 0        | 2        |
| BOG          | 0        | 1        | 1        |
| BOY          | 0        | 1        | 1        |
| CUN          | 1        | 0        | 1        |
| SAN          | 0        | 1        | 1        |
| NSA          | 0        | 0        | 0        |
| VAL          | 0        | 0        | 0        |
| <b>Total</b> | <b>3</b> | <b>3</b> | <b>6</b> |

## Deportistas por región vs oros



6

Oros

6

Platas

6

Bronces

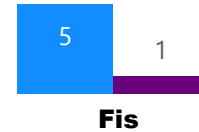


| Pos      | Regional | O        | P        | B        | TOTAL     | Atl       | Pruebas  | % efec1         | %efect2        |
|----------|----------|----------|----------|----------|-----------|-----------|----------|-----------------|----------------|
| 1        | CAL      | 2        | 1        | 1        | 4         | 3         | 3        | 66,67 %         | 66,67 %        |
| 2        | BOG      | 1        | 1        | 2        | 4         | 6         | 6        | 16,67 %         | 16,67 %        |
| 3        | CUN      | 1        | 1        | 0        | 2         | 4         | 6        | 16,67 %         | 25,00 %        |
| 3        | SAN      | 1        | 1        | 0        | 2         | 8         | 4        | 25,00 %         | 12,50 %        |
| 4        | BOY      | 1        | 0        | 1        | 2         | 3         | 5        | 20,00 %         | 33,33 %        |
| 5        | VAL      | 0        | 2        | 1        | 3         | 8         | 6        | 0,00 %          | 0,00 %         |
| 6        | NSA      | 0        | 0        | 1        | 1         | 8         | 6        | 0,00 %          | 0,00 %         |
| <b>1</b> |          | <b>6</b> | <b>6</b> | <b>6</b> | <b>18</b> | <b>40</b> | <b>6</b> | <b>100,00 %</b> | <b>15,00 %</b> |

%efec1 = oros obtenidos/pruebas participadas- %efect2= oros obtenidos/ atletas en competencia

## Medallas de Oro por grupos de edad y discapacidad

Rango de edades ● >35 ● Otros



## Posiciones generales por región y prueba

| Regional                            | 1        | 2        | 3        | Total     |
|-------------------------------------|----------|----------|----------|-----------|
| <input type="checkbox"/> <b>BOG</b> | 1        | 1        | 2        | 4         |
| Carambola Libre de Pie              |          |          | 1        | 1         |
| Parejas de Pie                      |          |          | 1        | 1         |
| Parejas Sentado                     | 1        |          |          | 1         |
| Tres Bandas de Pie                  |          | 1        |          | 1         |
| <input type="checkbox"/> <b>BOY</b> | 1        |          | 1        | 2         |
| Carambola Libre Sentado             | 1        |          |          | 1         |
| Tres Bandas Sentado                 |          |          | 1        | 1         |
| <input type="checkbox"/> <b>CAL</b> | 2        | 1        | 1        | 4         |
| Carambola Libre de Pie              | 1        | 1        |          | 2         |
| Parejas de Pie                      | 1        |          |          | 1         |
| Tres Bandas de Pie                  |          |          | 1        | 1         |
| <input type="checkbox"/> <b>CUN</b> | 1        | 1        |          | 2         |
| Parejas de Pie                      |          | 1        |          | 1         |
| Tres Bandas de Pie                  | 1        |          |          | 1         |
| <input type="checkbox"/> <b>NSA</b> |          |          | 1        | 1         |
| Parejas Sentado                     |          |          | 1        | 1         |
| <input type="checkbox"/> <b>SAN</b> | 1        | 1        |          | 2         |
| Carambola Libre Sentado             |          | 1        |          | 1         |
| Tres Bandas Sentado                 | 1        |          |          | 1         |
| <input type="checkbox"/> <b>VAL</b> |          | 2        | 1        | 3         |
| Carambola Libre Sentado             |          |          | 1        | 1         |
| Parejas Sentado                     |          | 1        |          | 1         |
| Tres Bandas Sentado                 |          | 1        |          | 1         |
| <b>Total</b>                        | <b>6</b> | <b>6</b> | <b>6</b> | <b>18</b> |