



# V JUEGOS PARANACIONALES



Baloncesto en silla de ruedas



Baloncesto en silla de ruedas



**Sede: Cartagena**

**Fechas: 4 al 8 de diciembre**

**Cantidad de atletas: 108**

**Medallas de oro en disputa: 2**

**Regiones: 5 rama femenina, 8 rama masculina**

**Sistema de competencia: ronda todos contra todos en la rama femenina. Fase de grupos, semifinal y final en la rama masculina.**

**Escenario: Coliseo Bernardo Caraballo**

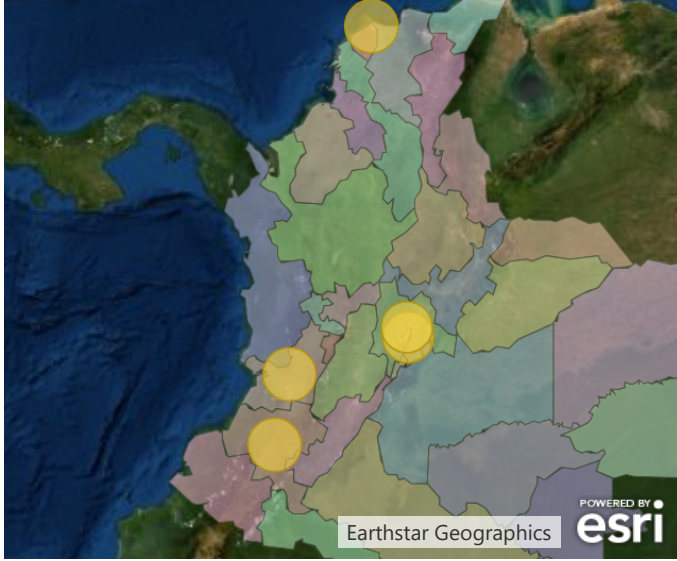
**Organismo responsable: Federación Colombiana de Deportes para Personas con Discapacidad Física FEDESIR**

Fuente de los datos:

<https://www.paranacionales.gov.co/>



**Georeferenciación equipos femeninos**

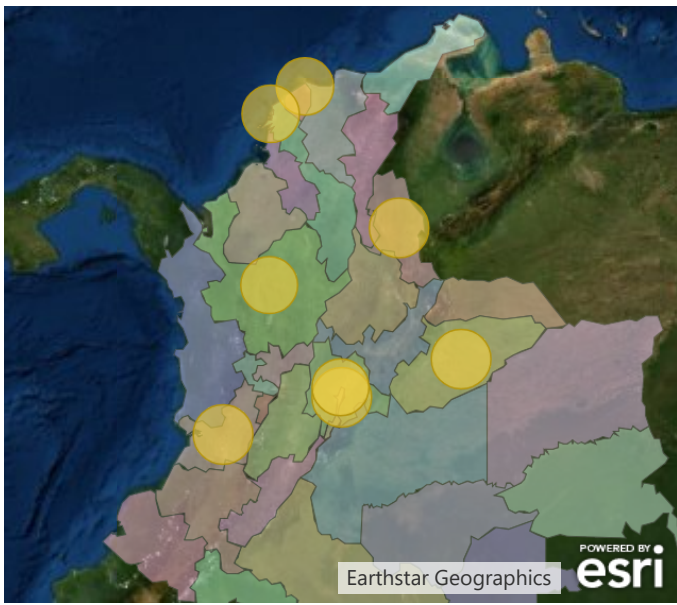


**9      108      2**

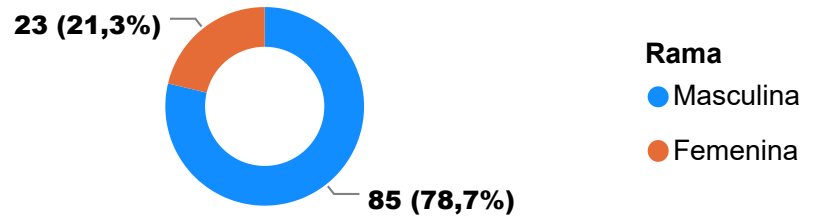
**Regiones      Deportistas      Campeonatos**

Rama femenina	Rama masculina A	Rama masculina B
ATL	ANT	ATL
BOG	BOG	CAS
CAU	BOL	CUN
CUN	NSA	VAL
VAL		

**Georeferenciación equipos masculinos**



**Deportistas por rama de competición**



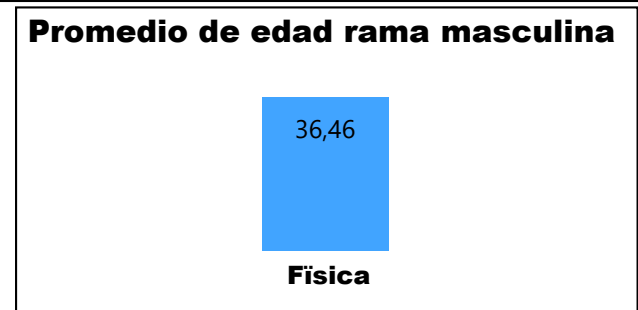
**Cantidad de deportistas por clasificación funcional**

Clasificación	Femenina	Masculina	Total
1	6	20	26
1,5	1	8	9
2	3	12	15
2,5	1	6	7
3		9	9
3,5	4	8	12
4	5	13	18
4,5	3	9	12
<b>Total</b>	<b>23</b>	<b>85</b>	<b>108</b>

**Atletas participantes por región**

**Rama** ● Femenina ● Masculina





**Edades máximas y mínimas por regional**

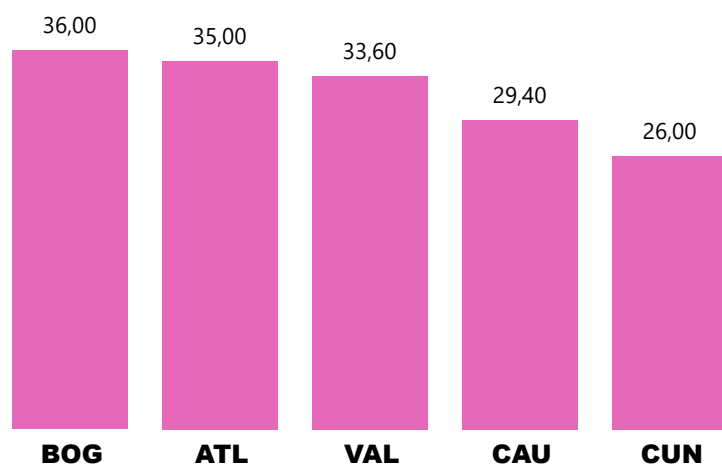
DEPTO	Atletas	Prom	Min	Max
ATL	5	35,00	27	41
BOG	4	36,00	23	46
CAU	5	29,40	24	38
CUN	4	26,00	16	38
VAL	5	33,60	22	50

**Edades máximas y mínimas por regional**

DEPTO	Atletas	Prom	Min	Max
ANT	9	42,89	26	54
ATL	10	33,20	15	50
BOG	12	32,58	16	45
BOL	10	48,40	22	60
CAS	12	34,92	21	55
CUN	9	35,78	20	55
NSA	12	31,08	17	45
VAL	11	35,64	18	53

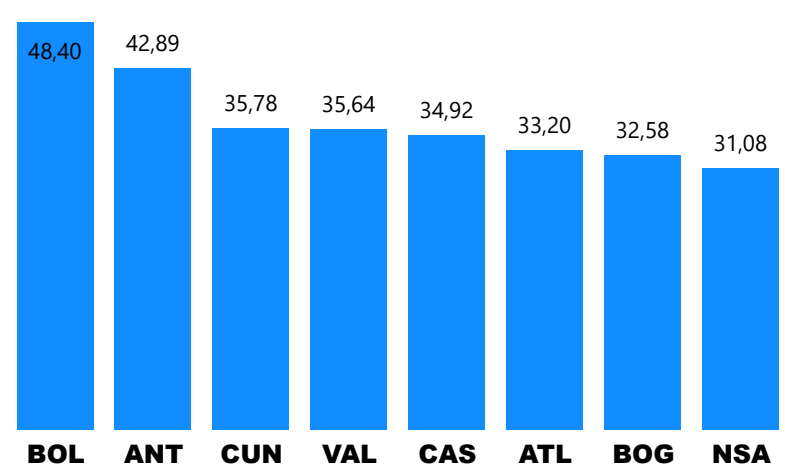
**Promedio de edad por región**

Rama ● Femenina



**Promedio de edad por región**

Rama ● Masculina

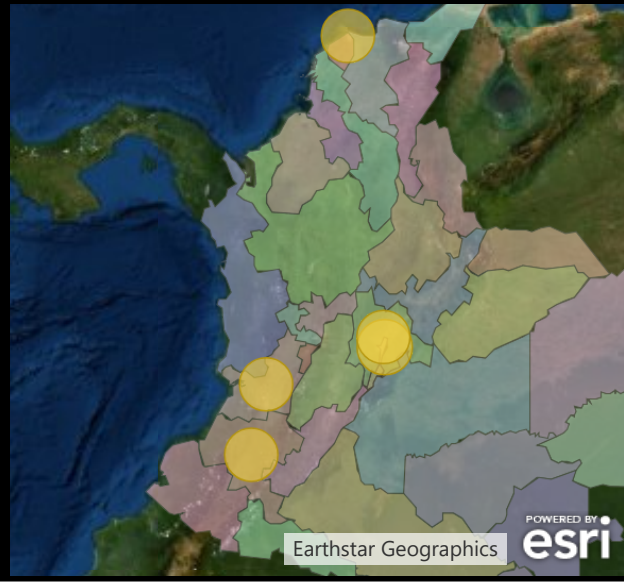






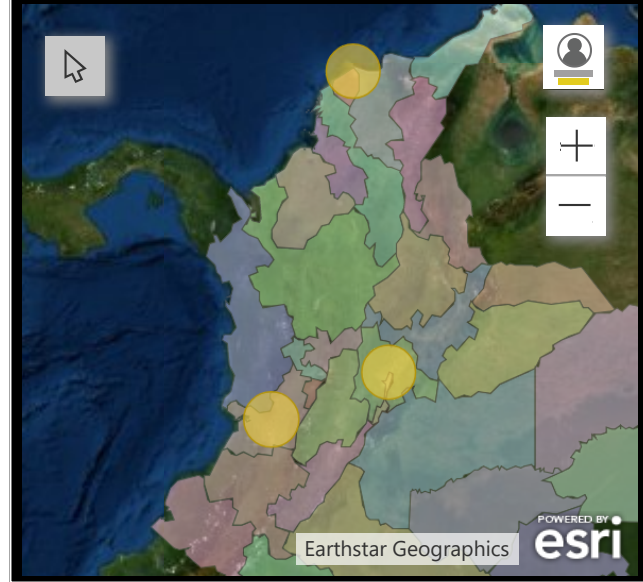
Rama femenina

**Deportistas 1 - 1,5**



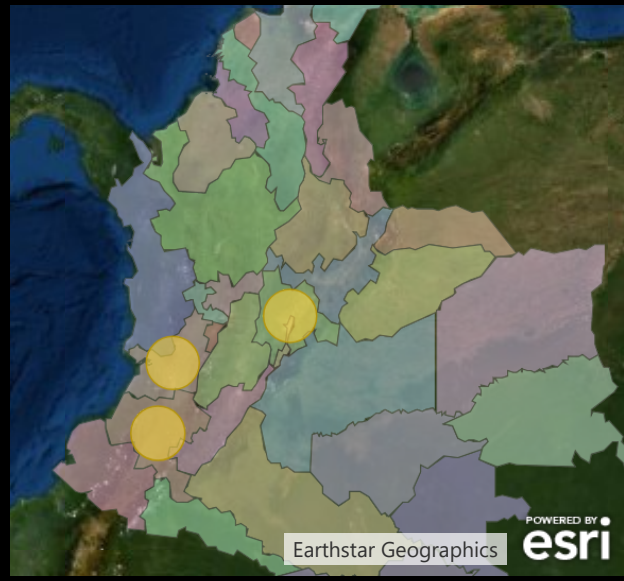
Clas	ATL	BOG	CAU	CUN	VAL	Total
1		3	1	1	1	6
1,5	1					1
<b>Total</b>	1	3	1	1	1	7

**Deportistas 2 - 2,5**



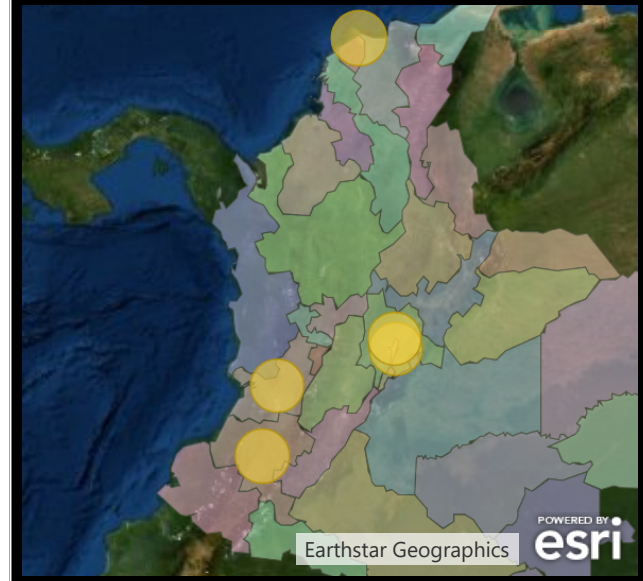
Clas	ATL	CUN	VAL	Total
2	1	1	1	3
2,5			1	1
<b>Total</b>	1	1	2	4

**Deportistas 3 - 3,5**



Clas	CAU	CUN	VAL	Total
3,5	2	1	1	4
<b>Total</b>	2	1	1	4

**Deportistas 4 - 4,5**

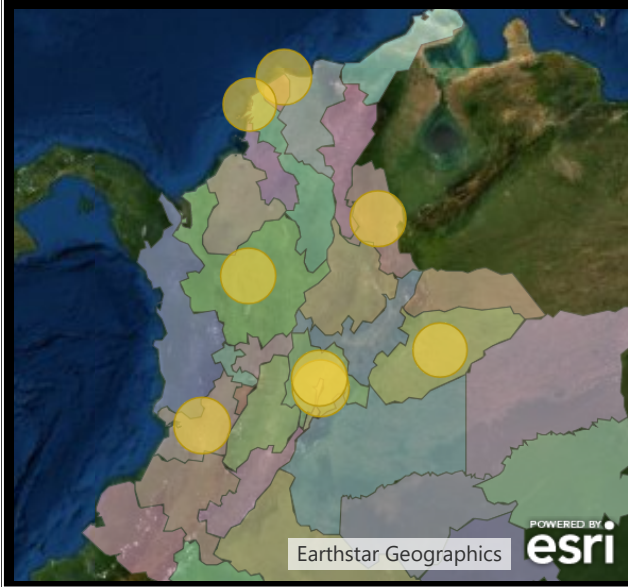


Clas	ATL	BOG	CAU	CUN	VAL	Total
4	2		2		1	5
4,5	1	1		1		3
<b>Total</b>	3	1	2	1	1	8



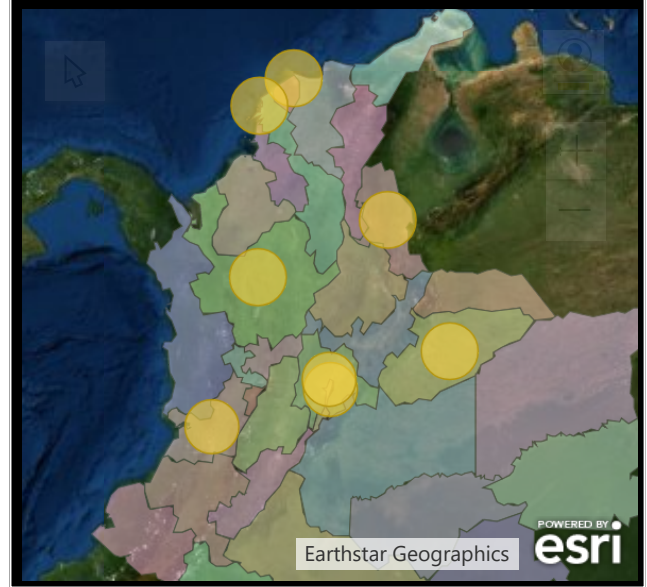
Rama Masculina

**Deportistas 1 - 1,5**



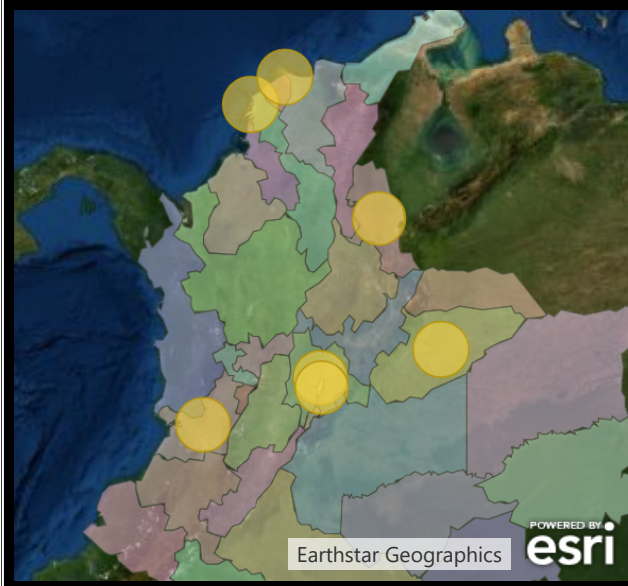
Clas	ANT	ATL	BOG	BOL	CAS	CUN	NSA	VAL
<b>1</b>	1	3	3	1	2	3	2	5
<b>1,5</b>	2		3			1	2	
<b>Total</b>	3	3	6	1	2	4	4	5

**Deportistas 2 - 2,5**



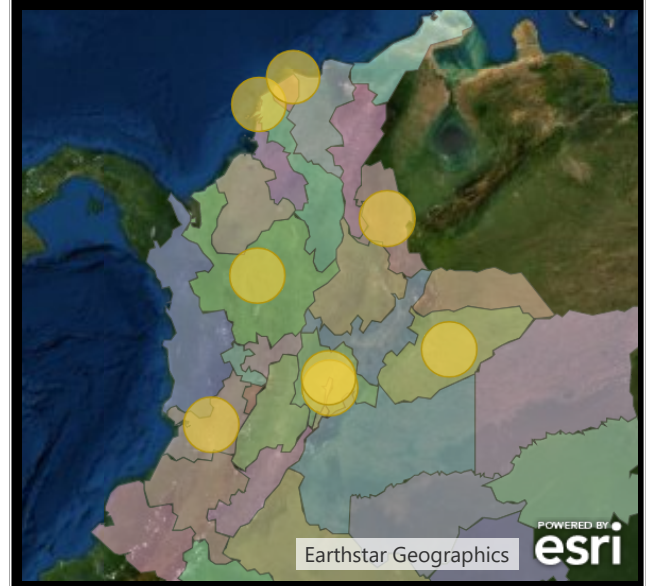
Clas	ANT	ATL	BOG	BOL	CAS	CUN	NSA	VAL
<b>2</b>	2	2	1	2	3	1	1	
<b>2,5</b>	1	1		1			2	1
<b>Total</b>	3	3	1	3	3	1	3	1

**Deportistas 3 - 3,5**



Clas	ATL	BOG	BOL	CUN	NSA	VAL
<b>3,5</b>	2	1	2	1	1	1
<b>Total</b>	2	1	2	1	1	1

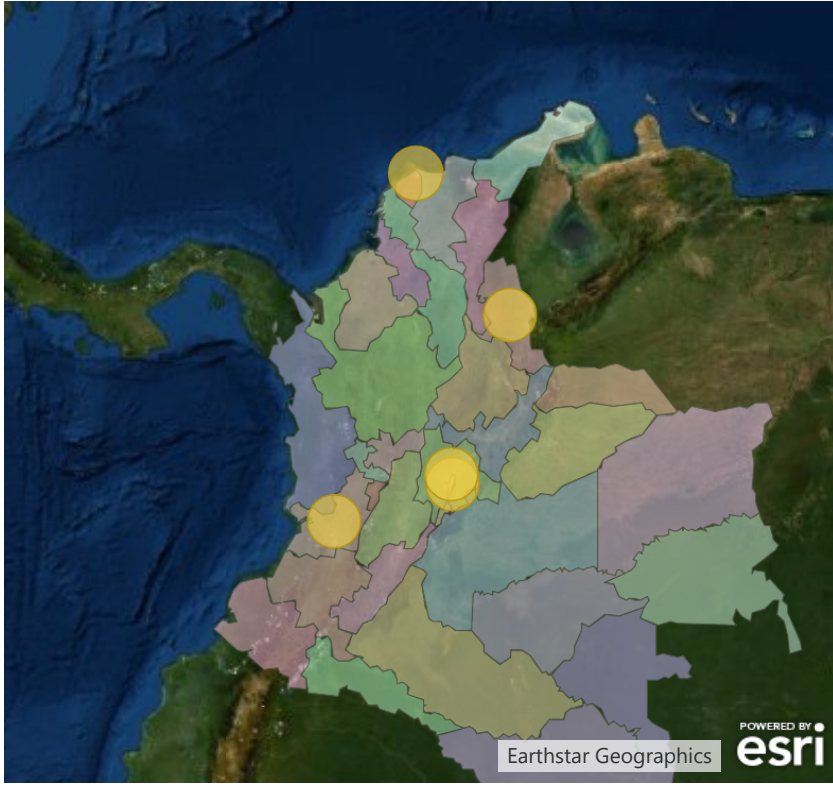
**Deportistas 4 - 4,5**



Clas	ANT	ATL	BOG	BOL	CAS	CUN	NSA	VAL
<b>4</b>	2	1	2	2	1		2	3
<b>4,5</b>	1		2		2	2	2	
<b>Total</b>	3	1	4	2	3	2	4	3



**Georeferenciación Atletas Juveniles**



6

**Deportistas**



**Deportistas Juveniles**

Física

6

**Deportistas juveniles rama femenina**

Nombre	Clasificación	Edad	Región
karen Vanessa Dueñas Urrego	1	16	CUN

**Deportistas juveniles rama Masculina**

Nombre	Clasificación	Edad	Región
David Andres Calvo Peñafiel	1	15	ATL
Johan Sebastian Peña Romero	1	16	BOG
Jairo Hernan Lazaro Moreno	1	17	NSA
Yeison De Jesus Perez Castilla	2	17	ATL
Alex Stiven Figueroa Gilon	1	18	VAL





36 1857

Partidos totales Puntos totales

### Resultados partidos rama femenina

#	Fase	Equipo A	Puntos	vs	Equipo B	Puntos
1	Eliminatoria	Cundinamarca	3		Bogotá	7
2	Eliminatoria	Valle	9		Cauca	2
3	Eliminatoria	Cundinamarca	8		Atlántico	2
4	Eliminatoria	Cauca	2		Bogotá	11
5	Eliminatoria	Cauca	5		Atlántico	1
6	Eliminatoria	Valle	5		Bogotá	4
7	Eliminatoria	Cundinamarca	3		Cauca	2
8	Eliminatoria	Valle	19		Atlántico	2
9	Eliminatoria	Bogotá	10		Atlántico	0
10	Eliminatoria	Cundinamarca	0		Valle	11
11	Eliminatoria	Atlántico	1		Cundinamarca	5
12	Eliminatoria	Bogotá	10		Cauca	0
13	Eliminatoria	Valle	11		Cauca	3
14	Eliminatoria	Cundinamarca	0		Bogotá	9
15	Eliminatoria	Valle	9		Cundinamarca	1
16	Eliminatoria	Atlántico	0		Bogotá	21
17	Eliminatoria	Atlántico	1		Valle	16
18	Eliminatoria	Cauca	5		Cundinamarca	4
19	Eliminatoria	Atlántico	1		Cauca	6
20	Eliminatoria	Bogotá	1		Valle	6

216

Cestas



20

Partidos

Rama femenina

### Tabla de posiciones final

Pos	Equipo	P	P.G	P.E	P.P	P.F	P.C	DIF	Puntos
1	Valle	8	8	0		86	14	72	24
2	Bogotá	8	6	0	2	73	16	57	18
3	Cauca	8	3	0	5	25	50	-25	9
4	Cundinamarca	8	3	0	5	24	46	-22	9
5	Atlántico	8	0	0	8	8	90	-82	0

16

Partidos



1641

Cestas

Rama Masculina

### Resultados partidos rama masculina

#	Fase	Equipo A	Puntos	vs	Equipo B	Puntos
1	Eliminatoria	Antioquia	55		Bogotá	43
2	Eliminatoria	Atlántico	29		Cundinamarca	65
3	Eliminatoria	Valle	35		Casanare	45
4	Eliminatoria	Bolívar	35		Norte de Santander	64
5	Eliminatoria	Cundinamarca	49		Valle	58
6	Eliminatoria	Bogotá	30		Norte de Santander	66
7	Eliminatoria	Casanare	92		Atlántico	24
8	Eliminatoria	Bolívar	32		Antioquia	58
9	Eliminatoria	Cundinamarca	53		Casanare	49
10	Eliminatoria	Norte de Santander	58		Antioquia	43
11	Eliminatoria	Valle	81		Atlántico	30
12	Eliminatoria	Bogotá	68		Bolívar	43
13	Semifinal	Norte de Santander	71		Valle	36
14	Semifinal	Casanare	66		Antioquia	46
15	3 y 4	Valle	58		Antioquia	43
16	Final	Norte de Santander	67		Casanare	49

### Tabla de posiciones final

Pos	Equipo	P	P.G	P.E	P.P	P.F	P.C	DIF	Puntos
1	Norte de Santander	5	5	0		326	193	133	15
2	Casanare	5	3	0	2	301	225	76	9
3	Valle	5	3	0	2	268	238	30	9
4	Cundinamarca	3	2	0	1	167	136	31	6
5	Antioquia	5	2	0	3	245	257	-12	6
6	Bogotá	3	1	0	2	141	164	-23	3
7	Bolívar	3	0	0	3	110	190	-80	0
8	Atlántico	3	0	0	3	83	238	-155	0

\*Las posiciones finales después del cuarto puesto se definen por diferencia de puntos anotados de manera no oficial para efectos de este informe.