



V JUEGOS PARANACIONALES



Baloncesto Auditivo



Baloncesto Auditivo



Sede: Cartagena

Fechas: 2 al 7 de diciembre

Cantidad de deportistas: 53

Medallas de oro en disputa: 1

Regiones: 5

Sistema de competencia: Ronda de todos contra todos.

Escenario: Coliseo Rocky Valdez

Organismo responsable: Federación Colombiana Deportiva de Sordos, FECOLDES.



Georeferenciación equipos participantes



5

Regiones

53

Deportistas

1

Campeonato

Regiones

ANT

BOG


BOY

CAU

NSA

Deportistas por rama de competición

53 (100%)




Rama

● Femenina

Atletas participantes por prueba

Rama ● Femenina





Edades máximas y mínimas por regional

DEPTO	Atletas	Prom	Min	Max
ANT	12	38,50	18	55
BOG	11	21,82	16	31
BOY	8	29,00	22	40
CAU	10	29,50	22	42
NSA	12	36,58	24	55

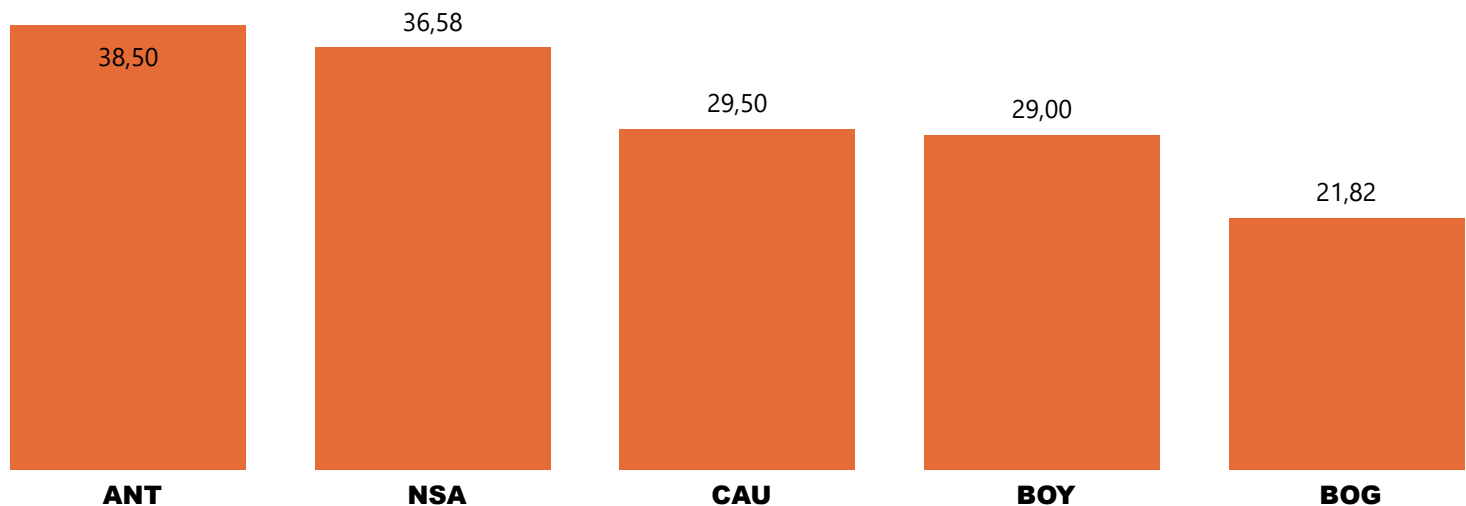
Promedio de edad rama masculina

31,47

Promedio de edad

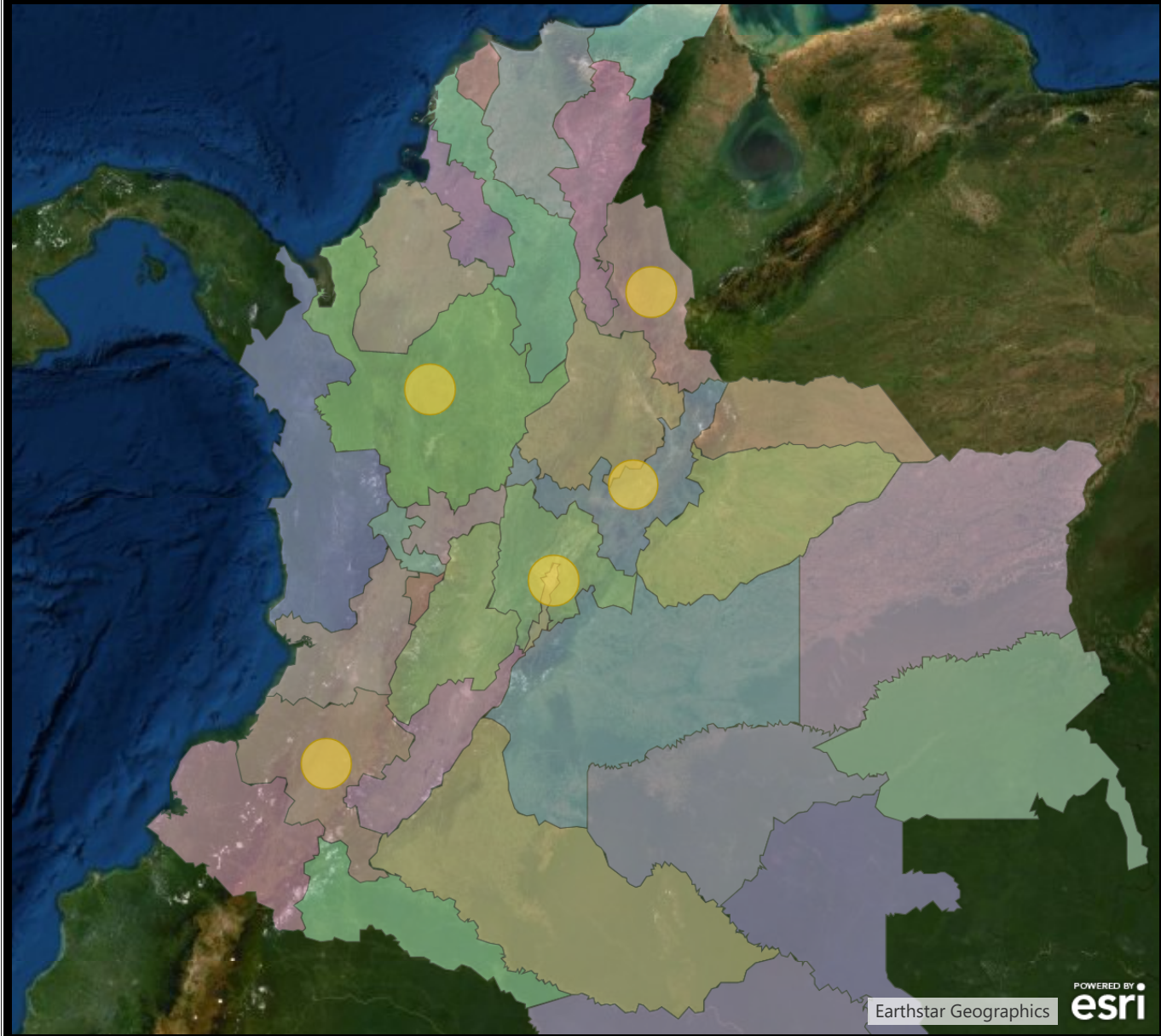
Promedio de edad por región

Rama ● Femenina



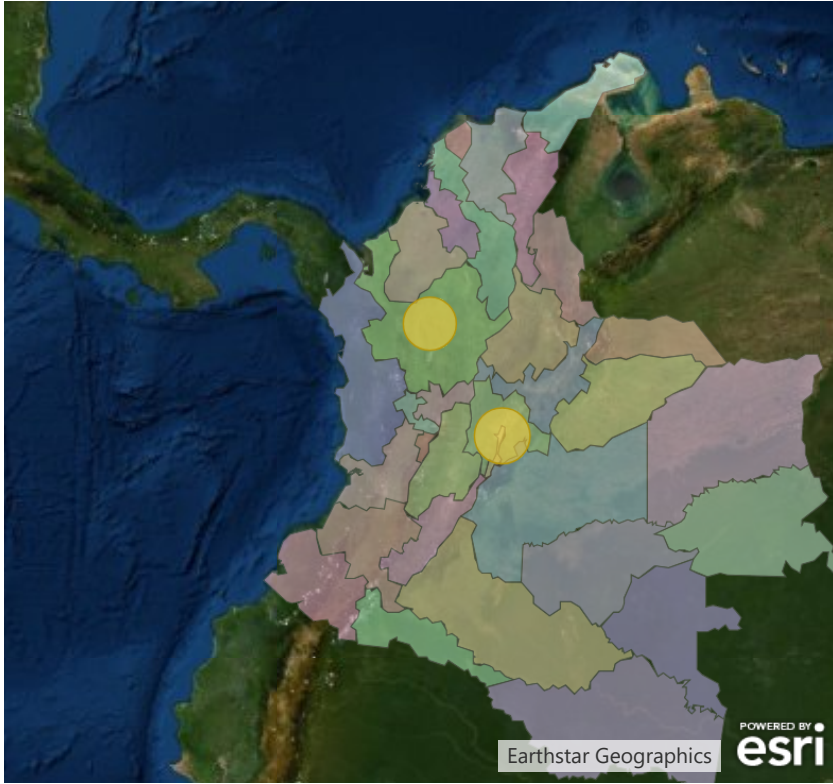


Deportistas de Baloncesto Auditivo





Georeferenciación Atletas Juveniles



5

Deportistas

Deportistas juveniles

Nombre	Edad	Región
Kely Johanna Rojas Aparicio	16	BOG
Leidy Juliana Moreno Alarcon	16	BOG
Andry Camila Leguizamon Gonzalez	18	BOG
Jenifer Deossa Pulgarin	18	ANT
Nicol Giuliana Leon Buitrago	18	BOG



Tabla de posiciones final

Pos	Equipo	P	P.G	P.E	P.P	PF	PC	DIF	Puntos
1	Bogotá	4	4	0		239	81	158	12
2	Norte de Santander	4	3	0	1	188	75	113	9
3	Cauca	4	2	0	2	127	144	-17	6
4	Antioquia	4	1	0	3	73	143	-70	3
5	Boyacá	4	0	0	4	27	211	-184	0

Resultados partidos

#	Equipo A	Puntos	vs	Equipo B	Puntos
1	Norte de Santander	46		Antioquia	12
2	Bogotá	84		Boyacá	6
3	Bogotá	46		Norte de Santander	43
4	Boyacá	13		Cauca	51
5	Antioquia	12		Bogotá	50
6	Cauca	16		Norte de Santander	41
7	Antioquia	31		Cauca	40
8	Norte de Santander	58		Boyacá	1
9	Cauca	20		Bogotá	59
10	Boyacá	7		Antioquia	18

Relación de Puntos anotados y en contra por Región

● PF ● PC

